# Données 2025 relatives aux violences sexistes et sexuelles en Charente

## Novembre 2026

OVSS-NA

# Note de lecture

**Vous avez entre les mains le volet consacré à la Charente.**

Pour l'introduction générale, les définitions et la méthodologie complète (sources, périmètres et précautions de lecture), reportez-vous au Rapport régional 2026 de l'Observatoire, dont cette fiche constitue le volet pour la Charente.
Les données proviennent de trois familles de sources aux périmètres distincts : elles ne s'additionnent pas. À l'échelle départementale, les effectifs plus faibles invitent à évaluer avec prudence les taux et évolutions.


01 Les forces de sécurité intérieure

02 Les associations

03 Les structures médicales

# Données majeures

**CHIFFRES CLÉS**

Les principaux indicateurs 2025 des violences sexistes et sexuelles en Charente, présentés par source.

**1 | 0**

1 femme victime d'homicide ou de tentative d'homicide en zone gendarmerie* ; aucune femme victime d'homicide conjugal en zone police

Sources : Gendarmerie Nouvelle-Aquitaine ; Police nationale (DZPN)

**160**

femmes victimes de violences sexuelles (tous âges) et 152 mineur·es, filles et garçons ; les deux effectifs se recoupent en partie

Source : Gendarmerie Nouvelle-Aquitaine

**308**

victimes de violences sexuelles accompagnées par France Victimes en 2025

Source : France Victimes Charente

**329**

femmes victimes de violences accompagnées par le CIDFF, soit 29 % des femmes reçues en 2025

Source : CIDFF de la Charente

**Gendarmerie et police ne retiennent pas les mêmes catégories : la gendarmerie recense l'ensemble des homicides et tentatives d'homicide visant des femmes, quel qu'en soit le cadre ; la police, les seuls homicides commis au sein du couple. Elles couvrent des territoires distincts : les deux chiffres ne s'additionnent pas.*
*Chiffres issus de sources distinctes, non cumulables (voir Note de lecture, p. 1).*

# Sommaire


Note de lecture 1

Données majeures 2

01 Les forces de sécurité intérieure 4

02 Les associations 12

03 Les structures médicales 16

# LES FORCES DE SÉCURITÉ INTÉRIEURE

1

## Nombre de femmes victimes d'homicides ou de tentatives d'homicides

Lecture : en 2025, la gendarmerie a enregistré en Charente 1 homicide ou tentative d'homicide, dont la victime est une femme, contre aucun en 2024.

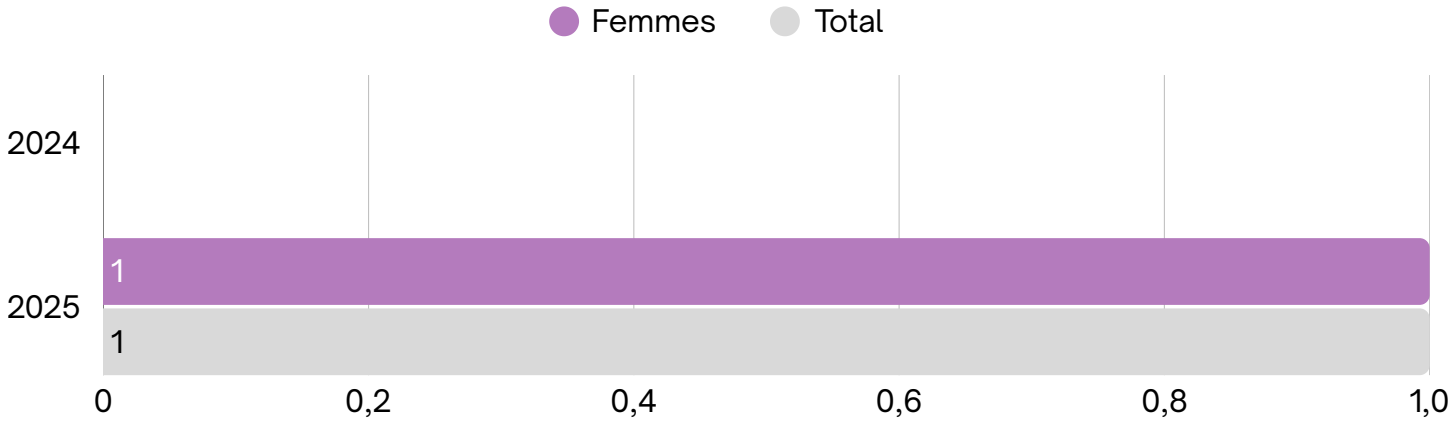


# 1 femme victime d'homicide en 2025

*En 2025, la gendarmerie a enregistré un seul homicide en Charente : celui d'une femme, commis par un partenaire ou ex-partenaire. Aucune victime n'avait été enregistrée en 2024. Avec un seul fait, aucune tendance ne peut être dégagée.*

## Part du cadre conjugal dans les homicides et tentatives

Lecture : en Charente en 2025, l'unique homicide ou tentative d'homicide enregistré (tous genres confondus) a été commis dans un cadre conjugal.

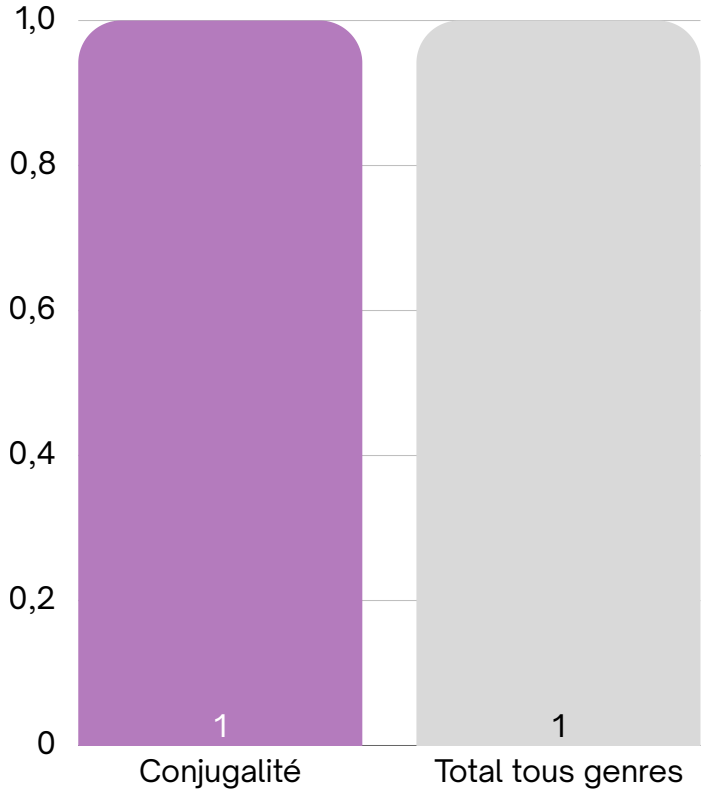

# 1.1 · Gendarmerie

## Evolution du nombre de femmes victimes selon le type de violences

Lecture : en Charente en 2025, 620 femmes ont été enregistrées comme victimes de violences physiques, contre 473 en 2024.

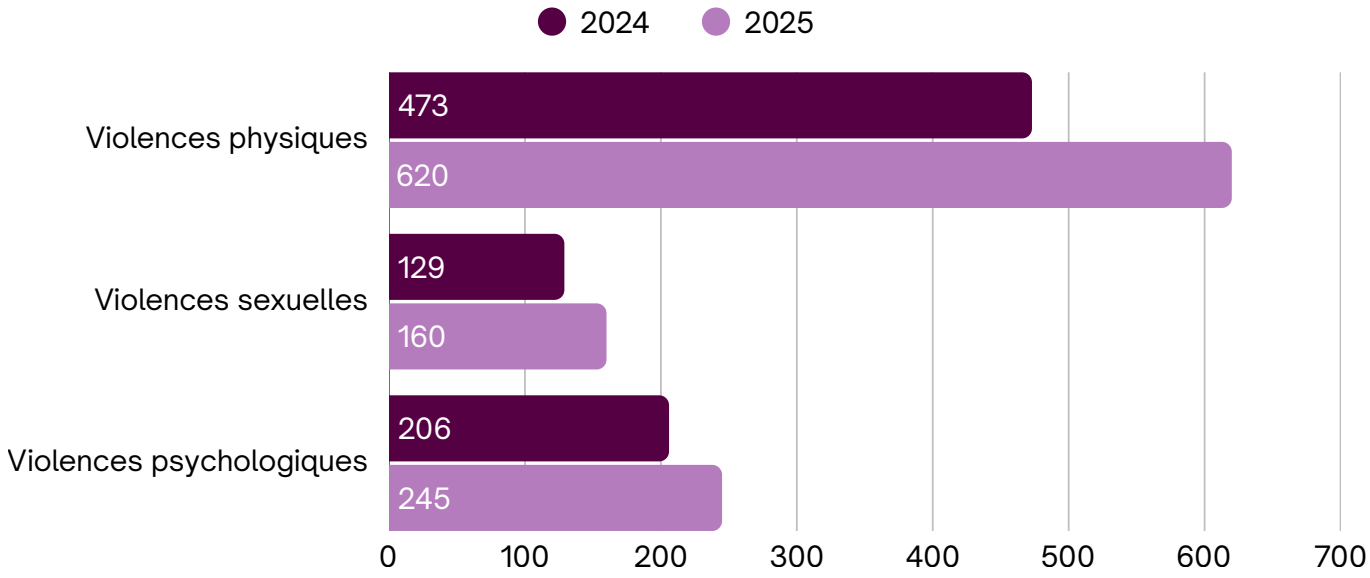


## Taux de femmes victimes par type de violences

Lecture : en Charente en 2025, 76,9 % des victimes de violences sexuelles sont des femmes.

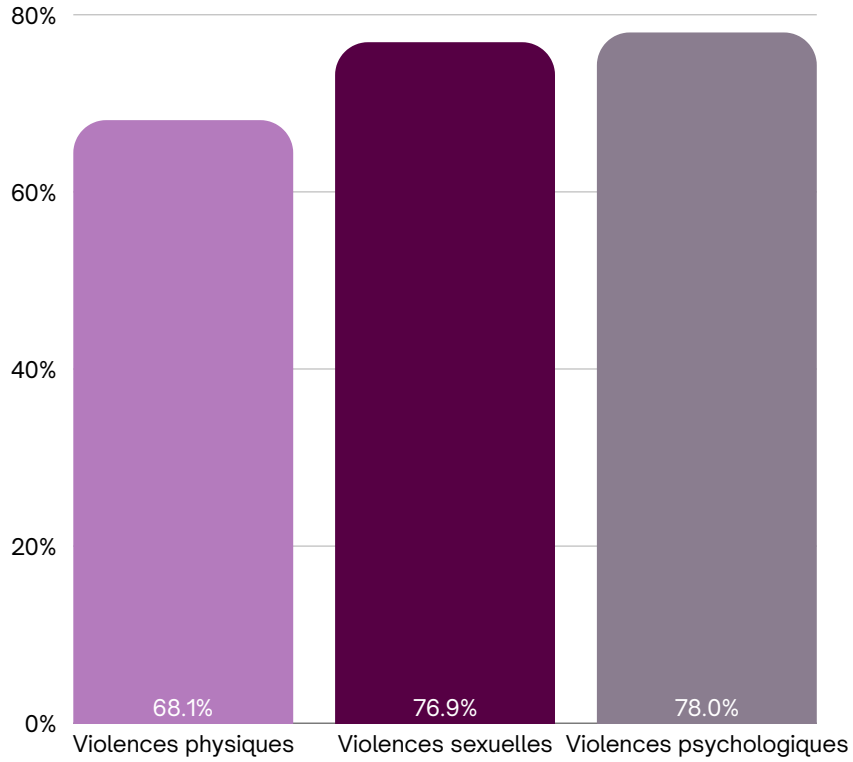


*Quel que soit le type de violence, les femmes sont très majoritaires parmi les victimes : 68,1 % des victimes de violences physiques, 76,9 % des violences sexuelles et 78 % des violences psychologiques. Entre 2024 et 2025, leur nombre progresse dans les trois catégories : +31 % pour les violences physiques, +24 % pour les violences sexuelles et +19 % pour les violences psychologiques. Une hausse des faits enregistrés peut aussi traduire une meilleure révélation des violences.*

## 1.1 · Gendarmerie

*Focus violences sexuelles*

### Nombre de femmes victimes par type de violences sexuelles

Lecture : en Charente en 2025, 83 femmes (majeures et mineures confondues) ont été victimes de viols.

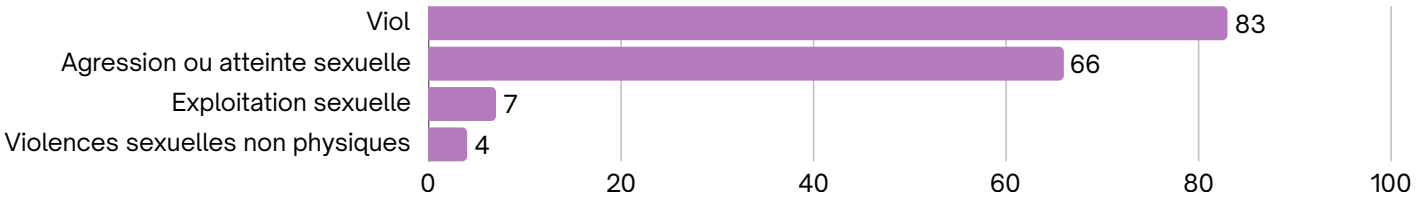


## 83 femmes victimes de viol en 2025

### Part de femmes victimes par type de violences sexuelles

Lecture : en Charente en 2025, 80,6 % des victimes de viols sont des femmes (majeures ou mineures).

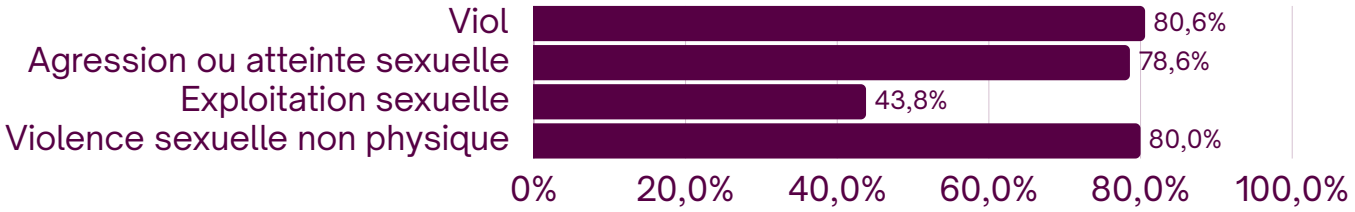


## Plus de la moitié des viols enregistrés ont été commis dans un cadre conjugal

### Part des victimes en cadre conjugal par type de violences sexuelles

Lecture : en Charente en 2025, 13,1 % des agressions ou atteintes sexuelles enregistrées par la gendarmerie ont été commises dans un cadre conjugal, contre 54,4 % des viols.

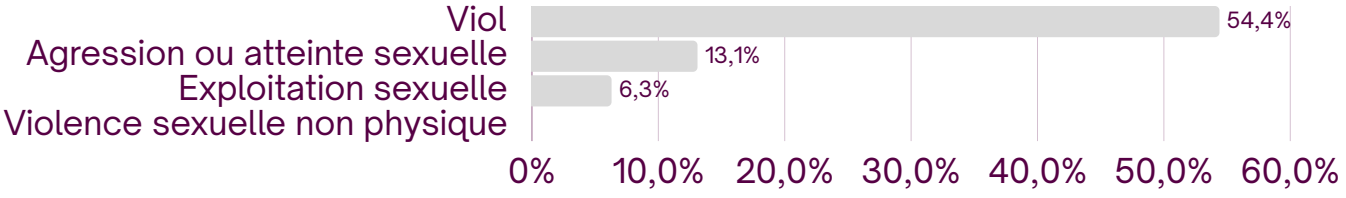


*Le viol est la première forme de violence sexuelle enregistrée (103 victimes), devant les agressions sexuelles (84) ; les femmes représentent 80,6 % des victimes de viol et 78,6 % des victimes d'agression. 54,4 % des viols ont été commis par un partenaire ou ex-partenaire, contre 13,1 % des agressions.*

# 1.1 · Gendarmerie

*Focus violences sur mineur·es*

## Nombre de mineur·es selon la sous-catégorie de violences sexuelles

Lecture : parmi les victimes de viol, 55 sont des mineur·es (tous genres confondus).

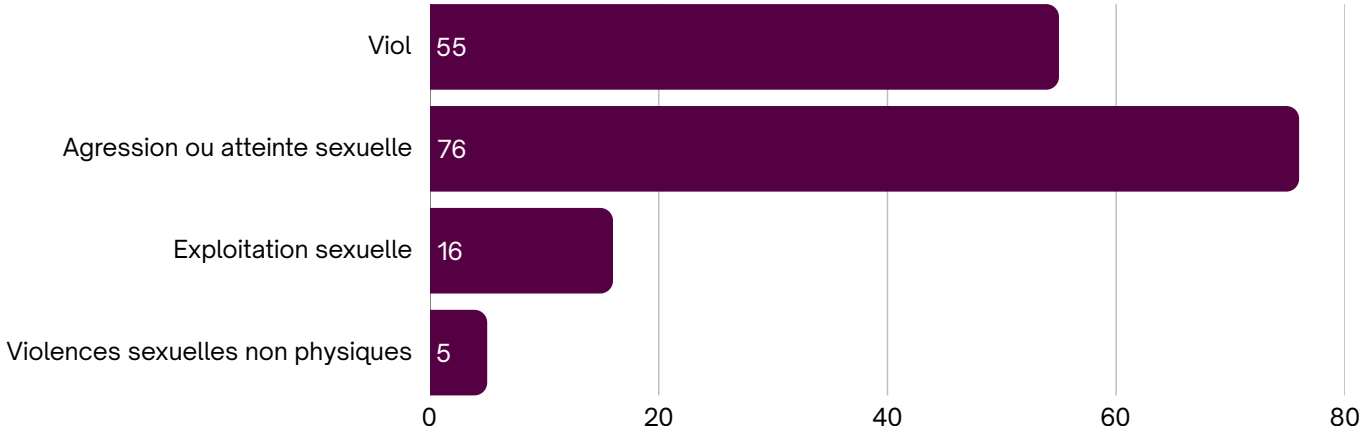


## Part des mineur·es tous genres selon le type de violences

Lecture : en Charente en 2025, 40,5 % des faits de violences physiques enregistrés par la gendarmerie concernent des mineur·es (tous genres confondus).

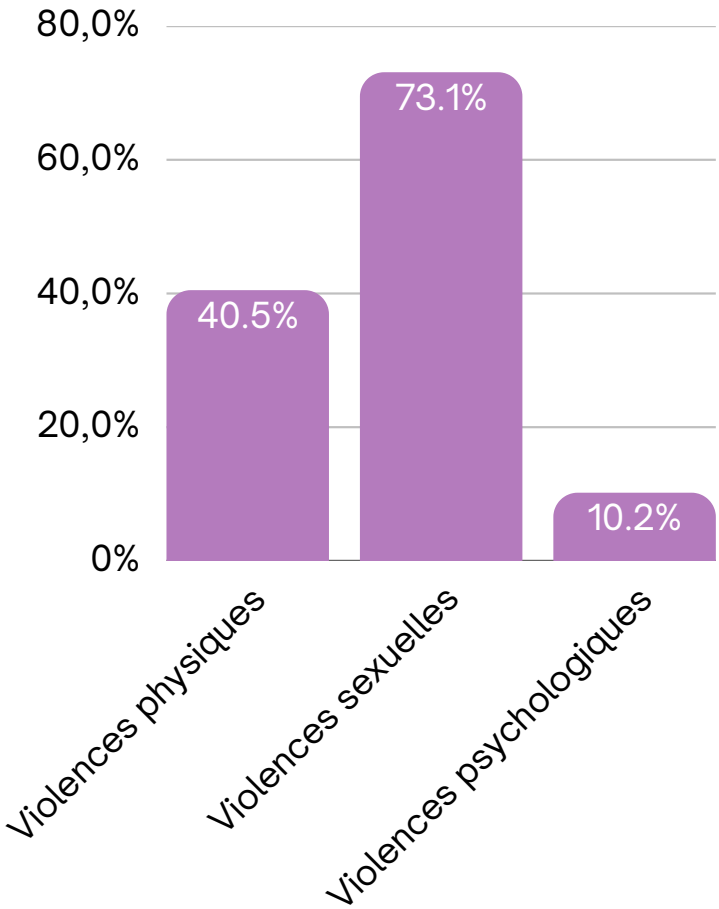


*Les faits enregistrés par la gendarmerie donnent à voir une exposition des mineur·es très inégale selon le type de violence : limitée pour les violences psychologiques (10,2 %), notable pour les violences physiques (40,5 %), elle devient prépondérante pour les violences sexuelles, dont les mineur·es constituent près des trois quarts des victimes (73,1 %). Ces données ne sont pas ventilées par genre.*

# Aucune femme victime d'homicide conjugal en 2025 en Charente

*En 2025, la Direction zonale de la Police nationale ne recense aucune femme victime d'homicide conjugal en Charente, sur 14 dans l'ensemble des zones police de Nouvelle-Aquitaine. Un effectif nul sur une seule année ne vaut pas absence du phénomène.*

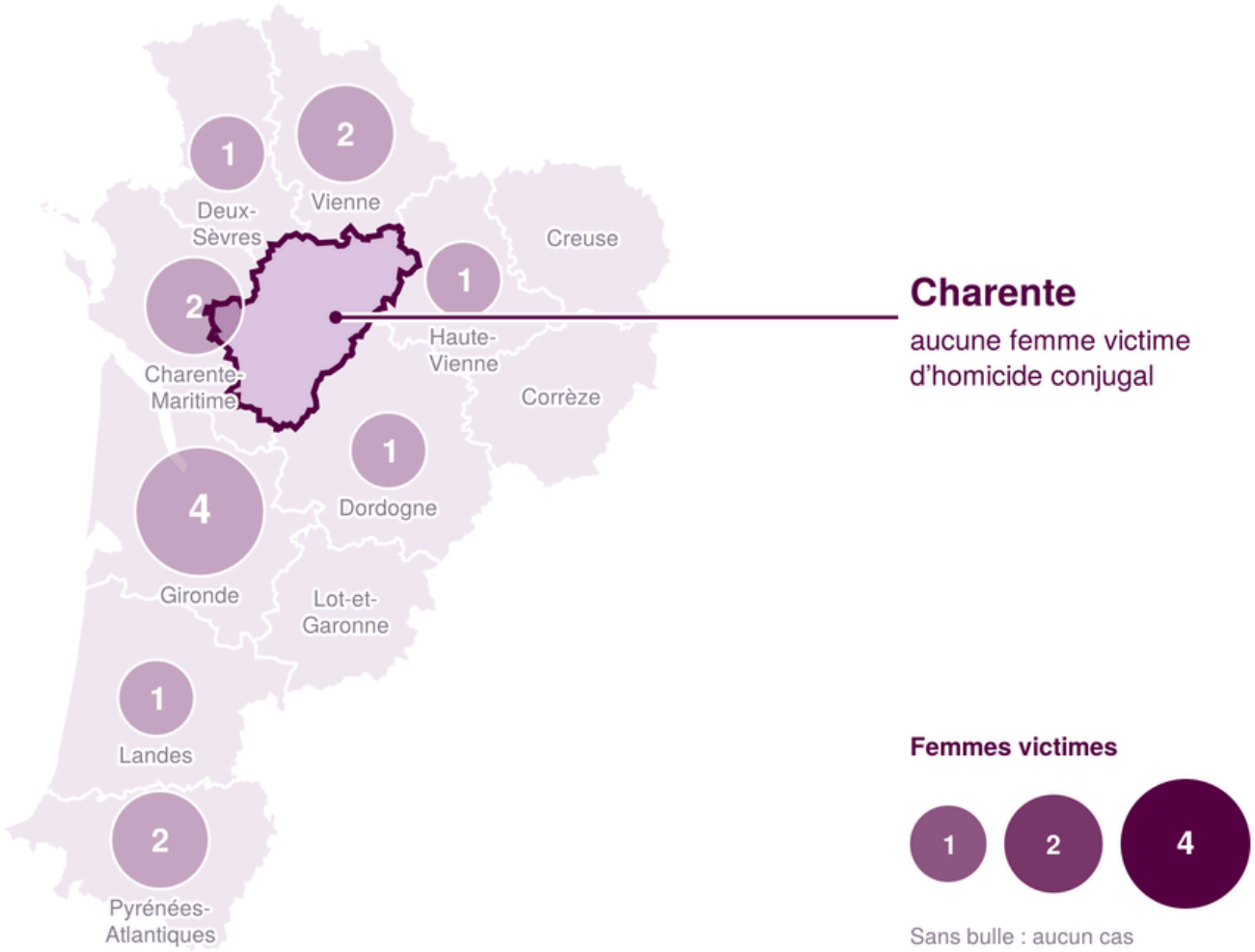

# 1 224 femmes victimes de violences conjugales enregistrées par la police et la gendarmerie en Charente

*Femmes de 15 à 64 ans enregistrées comme victimes de violences conjugales, soit 11,9 pour 1 000 habitantes (Nouvelle-Aquitaine : 10,6 ; France : 10,9). Les femmes représentent 86 % des victimes enregistrées.*

**Méthodologie**
Le SSMSI (service statistique du ministère de l'Intérieur) recense les victimes de violences au sein du couple enregistrées par la police et par la gendarmerie : c'est la seule source qui couvre l'ensemble du territoire. Champ : victimes âgées de 15 à 64 ans. Ces chiffres recoupent en partie les données de la gendarmerie (partie 1.1), qui portent sur toutes les violences et tous les âges : les deux séries ne s'additionnent pas. Les taux rapportent les victimes à la population du même genre et du même âge de chaque département.

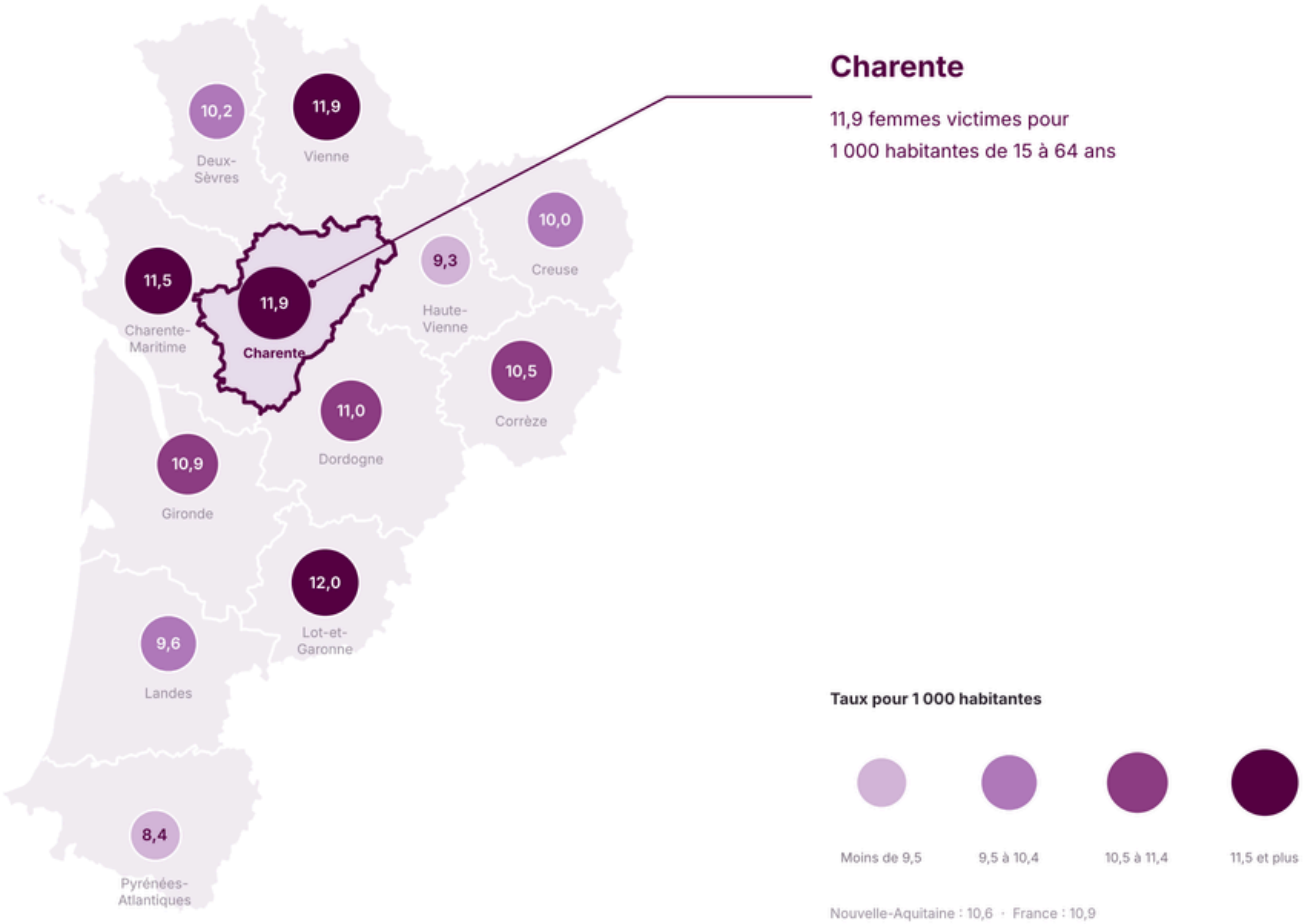

# Justice

Ministère de la Justice, service statistique ministériel (SSER)

1.4

**Méthodologie**
L'ordonnance de protection est délivrée par le juge aux affaires familiales, même sans dépôt de plainte (art. 515-9 et s. du Code civil). Le ministère de la Justice publie ces chiffres par ressort de cour d'appel, et non par département : celui de Bordeaux couvre la Charente, la Dordogne et la Gironde. Unité de compte : l'affaire. Pour la comparaison des cinq cours d'appel, voir le rapport régional (p. 15).

## 328 demandes d'ordonnances de protection devant la cour d'appel de Bordeaux

### Demandes d'ordonnance de protection, cour d'appel de Bordeaux

Lecture : en 2025, 328 demandes d'ordonnance de protection ont été enregistrées, soit 3,2 fois plus qu'en 2016 (104).

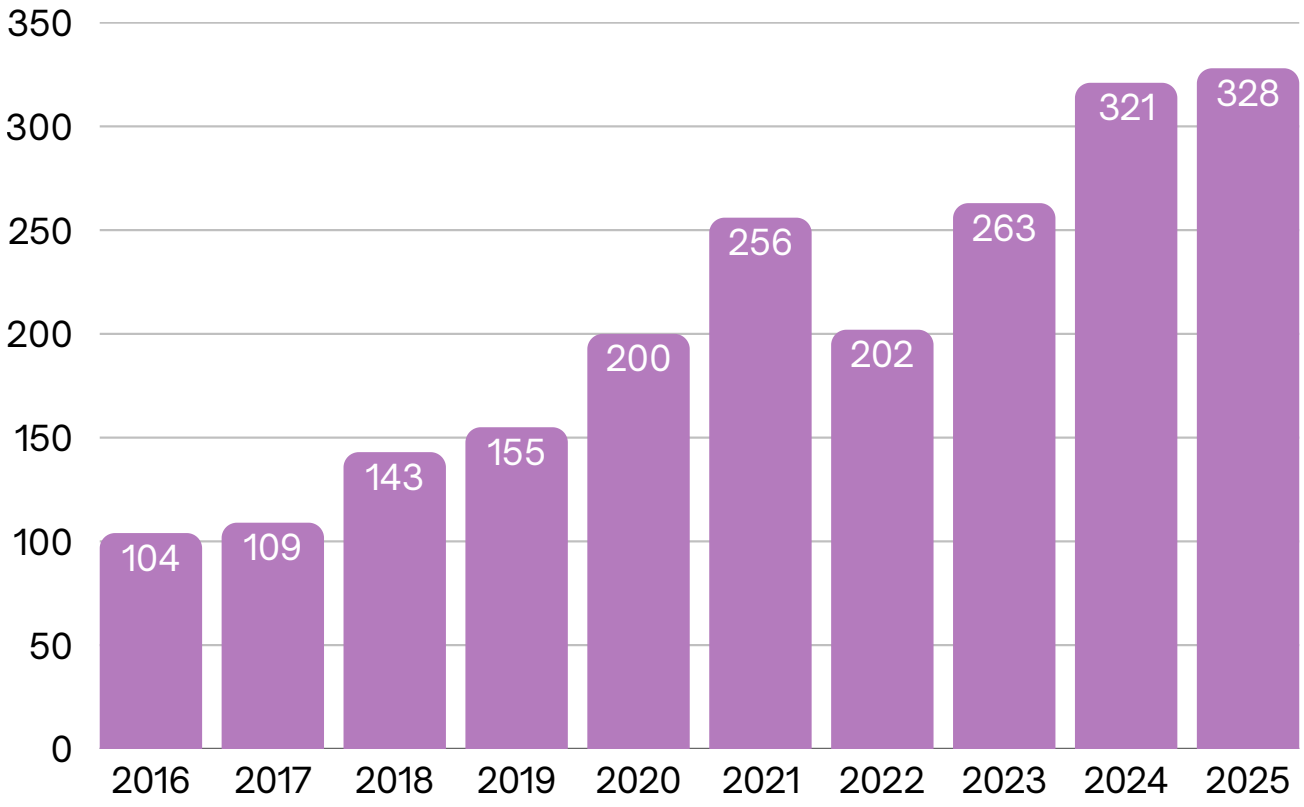

# LES ASSOCIATIONS

2

# France Victimes

Réseau d'aide aux victimes d'infractions pénales

2.1

**Note méthodologique**

Ces chiffres ne concernent qu'un périmètre précis des violences sexuelles, défini par l'Observatoire, dont la méthode est explicitée dans le rapport régional.

**308 victimes de violences sexuelles accompagnées en 2025**

**694**
entretiens menés

**72 %**
des entretiens liés à des faits de viol

**64,3 %**
des victimes accompagnées pour des faits de viol

## Répartition des entretiens et des victimes par type de violences sexuelles

Lecture : en Charente en 2025, 72 % des entretiens et 64,3 % des victimes concernent des viols.

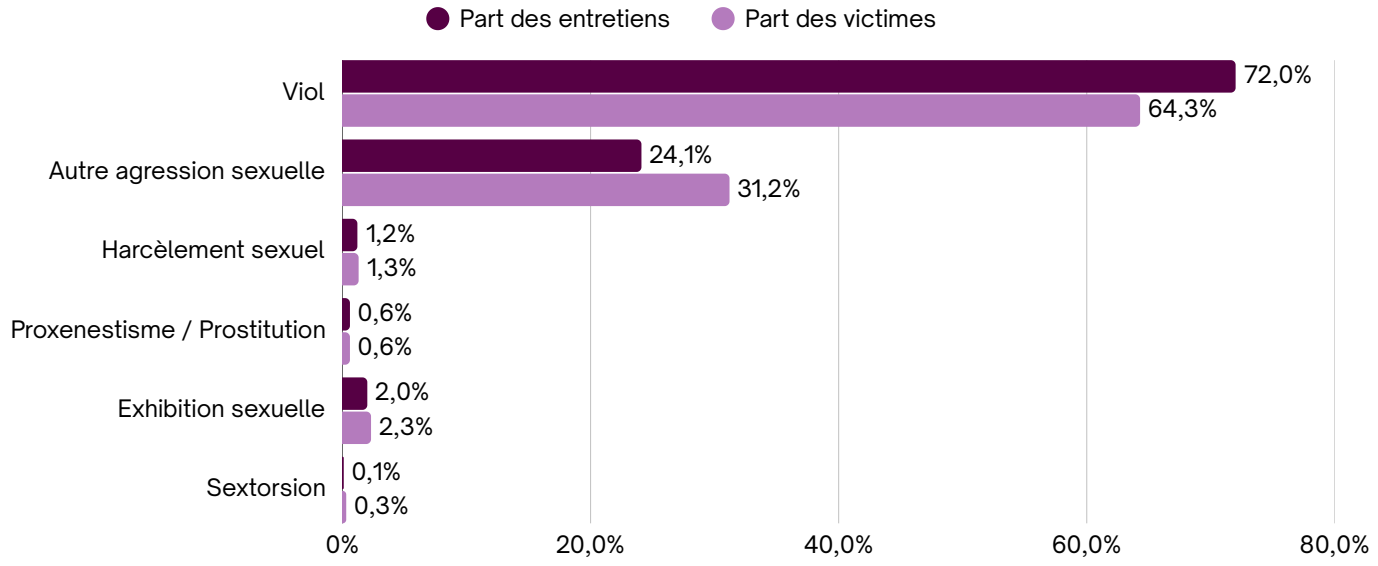


*Les viols et les autres agressions sexuelles représentent ensemble 96,1 % des entretiens et 95,5 % des victimes recensées. Près d'un tiers des viols pris en charge (64 sur 198) ont été commis par un partenaire ou ex-partenaire.*

# 1 142 femmes bénéficiaires d'un entretien individuel

## Contexte des violences pour les femmes victimes de VSS reçues par le CIDFF

Lecture : parmi les femmes victimes de VSS reçues par le CIDFF, 75 % l'ont été dans le cadre conjugal (au sein du couple ou de l'ex-couple).

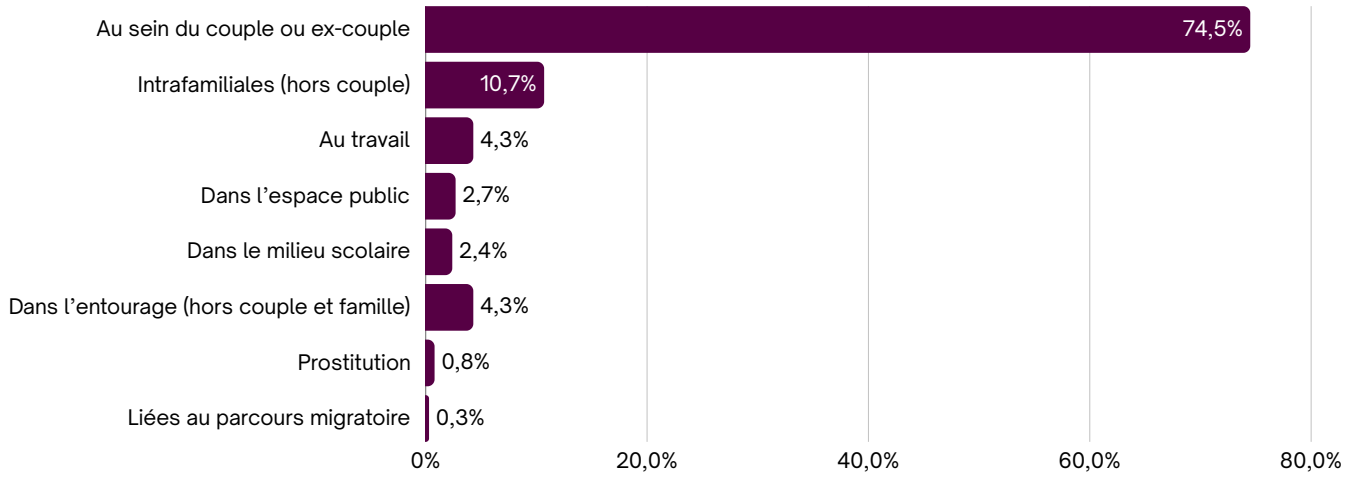


*Une même femme peut avoir été victime dans plusieurs contextes.*

## Auteur des violences conjugales

Lecture : dans 31 % des cas, les femmes victimes de violences conjugales l'ont été par un ex-partenaire.

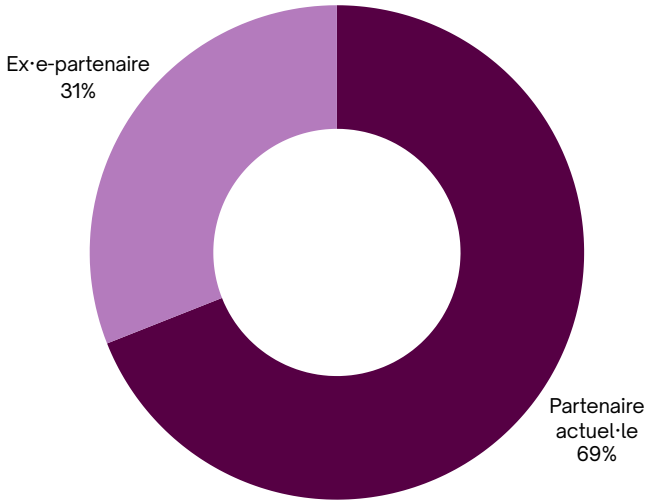


**97 % des auteurs sont des hommes**

*lorsqu'il n'y a qu'un seul auteur (92 % des situations rencontrées)*

*Parmi les femmes victimes de violences sexistes et sexuelles reçues par le CIDFF, 75 % ont subi des violences au sein du couple ou de l'ex-couple, commises dans 69 % des cas par le partenaire actuel ; lorsqu'un seul auteur est identifié, c'est un homme dans 97 % des cas.*

# Numéro vert violences conjugales

Dispositif départemental de la Charente

2.3

## 600 appels reçus par le numéro vert en 2025

**157**
femmes victimes ont appelé

**58 %**
n'ont pas déposé plainte

**69 %**
vivent encore avec l'auteur des violences au moment de l'appel

*Le nombre d'appels a augmenté de 32 % par rapport à 2024. Parmi les 166 victimes ayant appelé, 157 sont des femmes et 9 des hommes. Le numéro vert donne aussi accès à l'hébergement d'urgence : 50 places dédiées, 20 616 nuitées en 2025 et un taux d'occupation de 112 %.*

### Formes de violences déclarées au moment de l'appel

Lecture : en 2025, 61 % des victimes ayant appelé le numéro vert déclarent des violences verbales et/ou psychologiques.

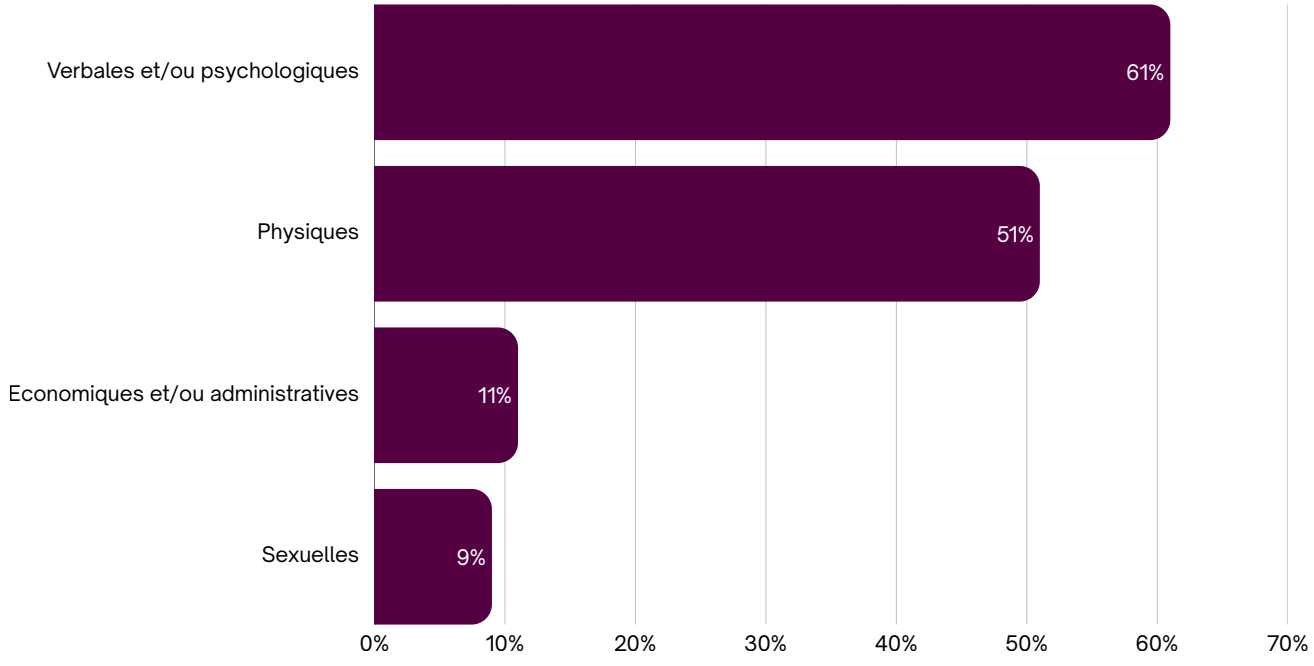


*Plusieurs formes de violences peuvent être déclarées par une même victime.*

# LES STRUCTURES MÉDICALES



# Unité médico-judiciaire de proximité

Centre hospitalier d'Angoulême

3.1

## 1 055 consultations médico-légales en 2025

### Types de violences à l'origine des consultations médico-légales

Lecture : en 2025, 36 % des consultations médico-légales de l'unité concernent des violences conjugales.

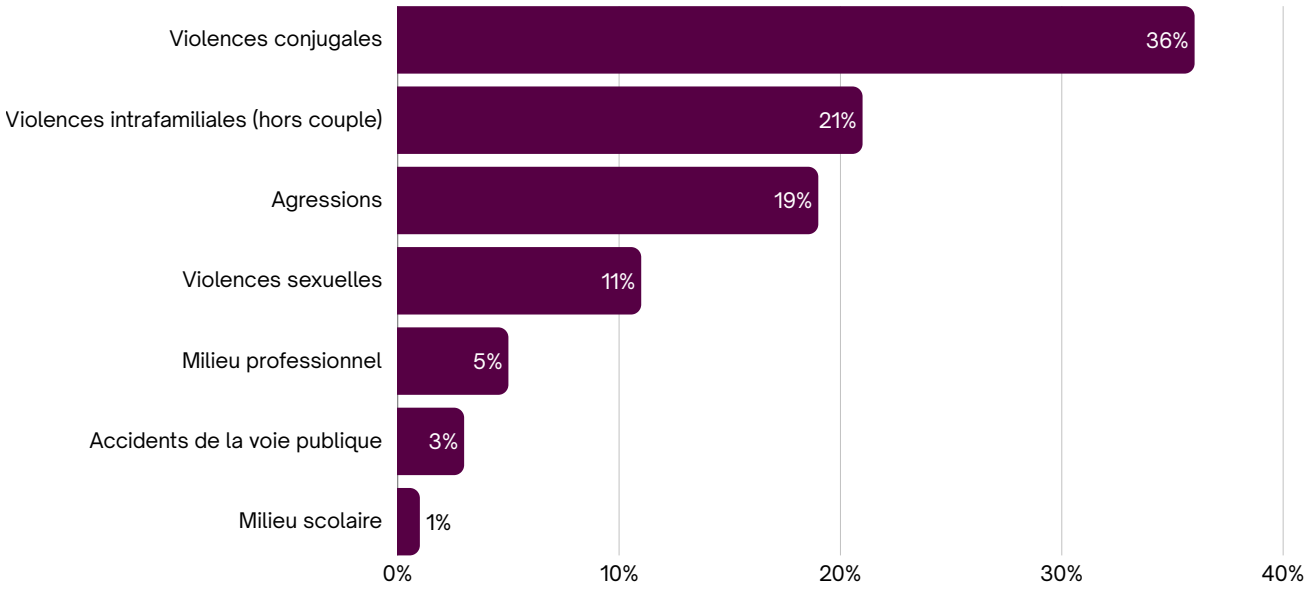


### Personnes reçues en consultation médico-légale

Lecture : en 2025, 66 % des personnes reçues en consultation médico-légale sont des femmes.

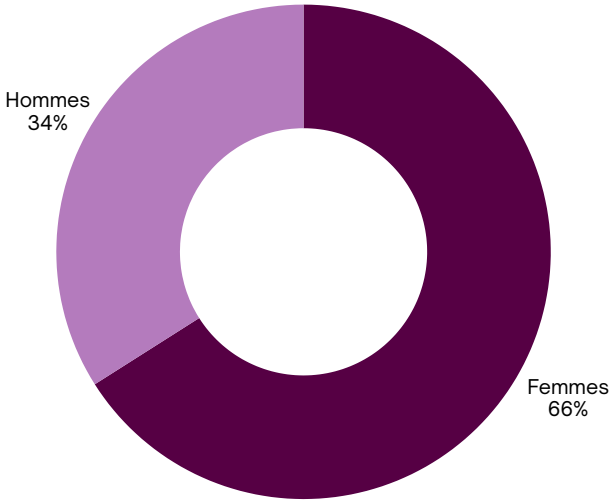


**29 % de mineur·es**

*parmi les 1 055 consultations, dont 159 enfants de moins de 15 ans*

*Au-delà de l'examen médico-légal, l'unité assure le suivi des victimes : en 2025, 1 041 consultations infirmières, 560 consultations de psychologue et 822 prises en charge sociales.*