Données 2025 relatives aux violences sexistes et sexuelles en Gironde

Novembre 2026

OVSS-NA

Note de lecture

Vous avez entre les mains le volet consacré à la Gironde.

Pour l'introduction générale, les définitions et la méthodologie complète (sources, périmètres et précautions de lecture), reportez-vous au Rapport régional 2026 de l'Observatoire, dont cette fiche constitue le volet pour la Gironde.
Les données proviennent de deux familles de sources aux périmètres distincts : elles ne s'additionnent pas. À l'échelle départementale, les effectifs plus faibles invitent à évaluer avec prudence les taux et évolutions.

01 Les forces de sécurité intérieure

02 Les associations

Données majeures

CHIFFRES CLÉS

Les principaux indicateurs 2025 des violences sexistes et sexuelles en Gironde, présentés par source.

7 | 4

7 femmes victimes d'homicide ou de tentative d'homicide en zone gendarmerie* ; 4 femmes victimes d'homicide conjugal en zone police

Sources : Gendarmerie Nouvelle-Aquitaine ; Police nationale (DZPN)

557

femmes victimes de violences sexuelles (tous âges) et 427 mineur·es, filles et garçons ; les deux effectifs se recoupent en partie

Source : Gendarmerie Nouvelle-Aquitaine

898

victimes de violences sexuelles accompagnées par France Victimes en 2025

Source : France Victimes Gironde

1 170

femmes victimes de violences accompagnées par le CIDFF, soit 31 % des femmes reçues en 2025

Source : CIDFF de la Gironde

**Gendarmerie et police ne retiennent pas les mêmes catégories : la gendarmerie recense l'ensemble des homicides et tentatives d'homicide visant des femmes, quel qu'en soit le cadre ; la police, les seuls homicides commis au sein du couple. Elles couvrent des territoires distincts : les deux chiffres ne s'additionnent pas.*
Chiffres issus de sources distinctes, non cumulables (voir Note de lecture, p. 1).

Sommaire

Note de lecture 1

Données majeures 2

01 Les forces de sécurité intérieure 4

02 Les associations 12

LES FORCES DE SÉCURITÉ INTÉRIEURE

1

Nombre de femmes victimes d'homicides ou de tentatives d'homicides

Lecture : en 2025, la gendarmerie a enregistré 11 homicides ou tentatives d'homicide en Gironde, dont 7 femmes, contre 4 sur 8 en 2024.

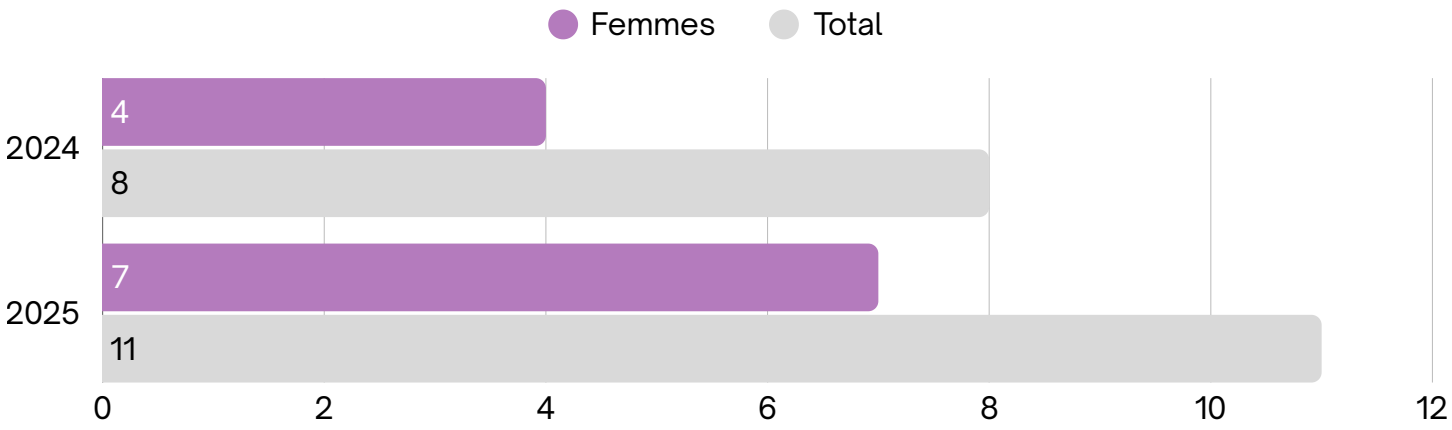

7 femmes victimes d'homicide ou de tentative d'homicide en 2025

Sur les 11 victimes d'homicide ou de tentative d'homicide enregistrées par la gendarmerie en 2025, 7 sont des femmes : cinq victimes d'homicide et deux victimes de tentative d'homicide. Pour 9 des 11 victimes, les faits ont été commis par un partenaire ou ex-partenaire.

Part du cadre conjugal dans les homicides et tentatives

Lecture : sur les 11 homicides ou tentatives enregistrés en Gironde en 2025 (tous genres confondus), 9 ont été commis dans un cadre conjugal.

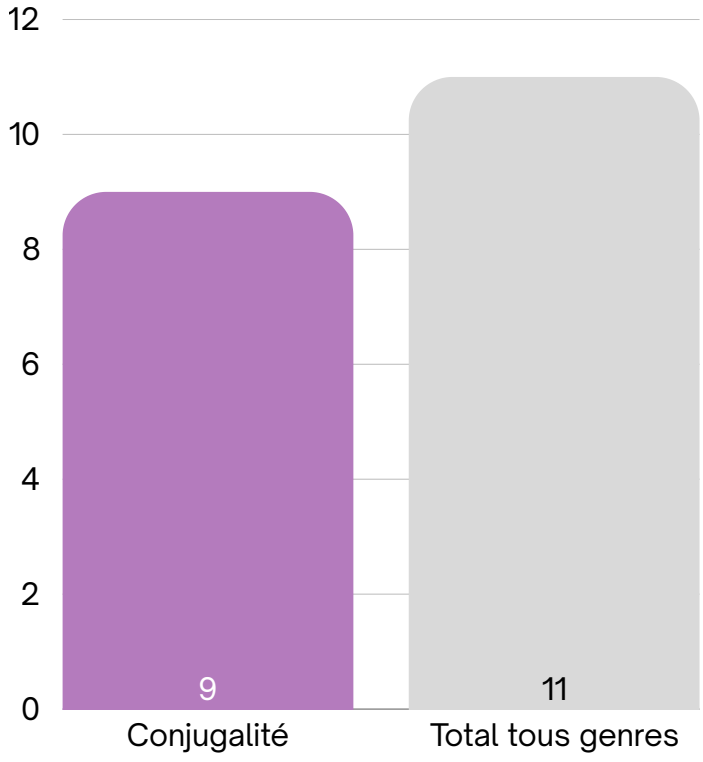

1.1 · Gendarmerie

Évolution du nombre de femmes victimes selon le type de violences

Lecture : en Gironde en 2025, 2 441 femmes ont été enregistrées comme victimes de violences physiques, contre 2 194 en 2024.

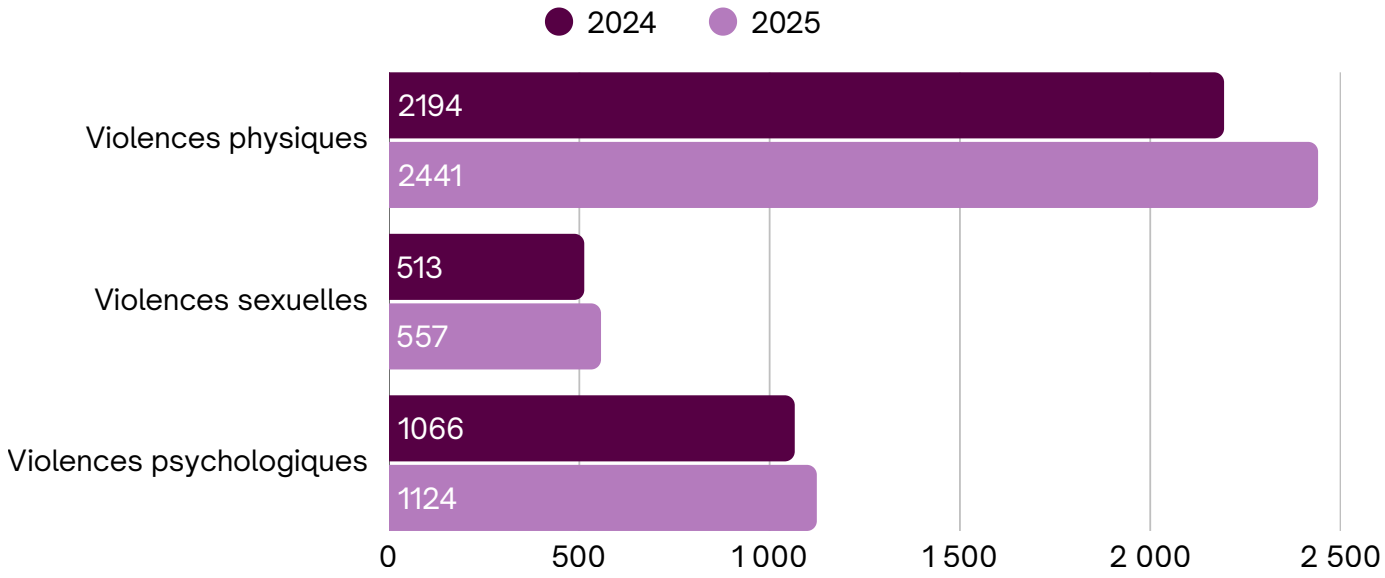

Part des femmes victimes par type de violences

Lecture : en Gironde en 2025, 87,6% des victimes de violences sexuelles sont des femmes.

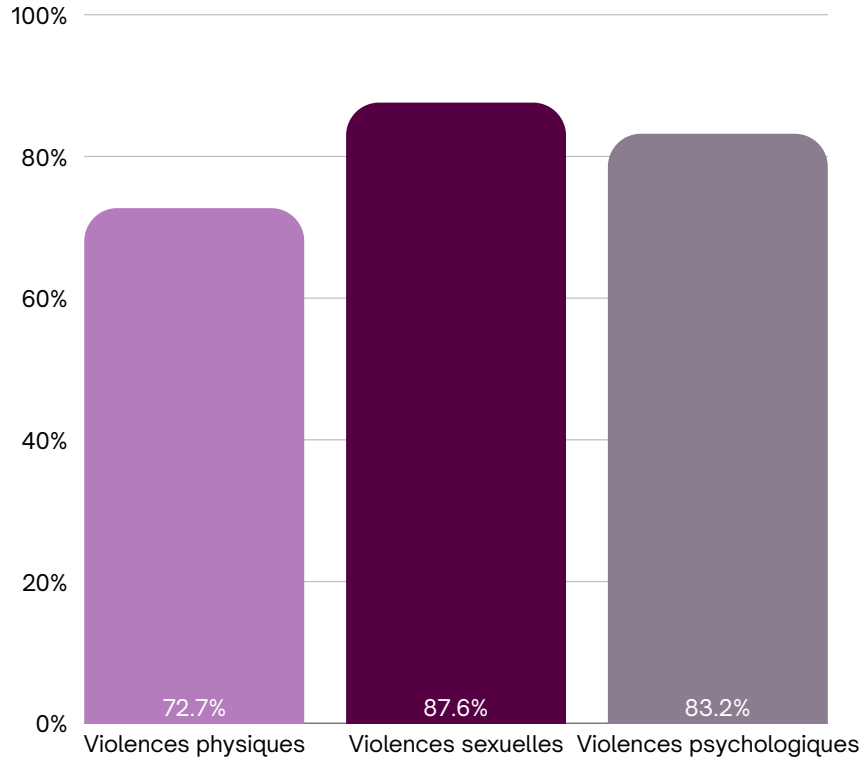

Les femmes sont majoritaires parmi les victimes, quel que soit le type de violence. Entre 2024 et 2025, le nombre de femmes victimes enregistrées augmente dans les trois catégories : de 11 % pour les violences physiques, de 9 % pour les violences sexuelles et de 5 % pour les violences psychologiques. Une hausse des faits enregistrés peut aussi traduire une meilleure révélation des violences.

1.1 · Gendarmerie

Focus violences sexuelles

Nombre de femmes victimes par type de violences sexuelles

Lecture : en Gironde en 2025, 277 femmes (majeures et mineures confondues) ont été victimes de viols.

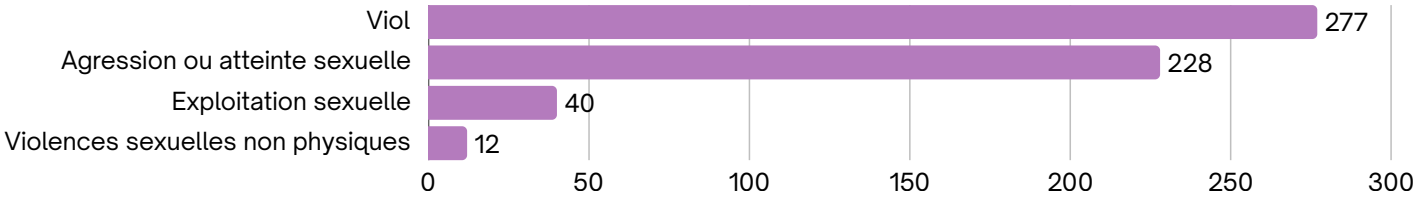

277 femmes victimes de viol en 2025

Part de femmes victimes par type de violences sexuelles

Lecture : en Gironde en 2025, 91,7% des victimes de viols sont des femmes (majeures ou mineures).



Plus de six viols enregistrés sur dix ont été commis dans un cadre conjugal

Part des victimes en cadre conjugal par type de violences sexuelles

Lecture : en Gironde en 2025, 14,8 % des victimes d'agression ou d'atteinte sexuelle enregistrées par la gendarmerie l'ont été dans un cadre conjugal, contre 62,3 % des victimes de viol.

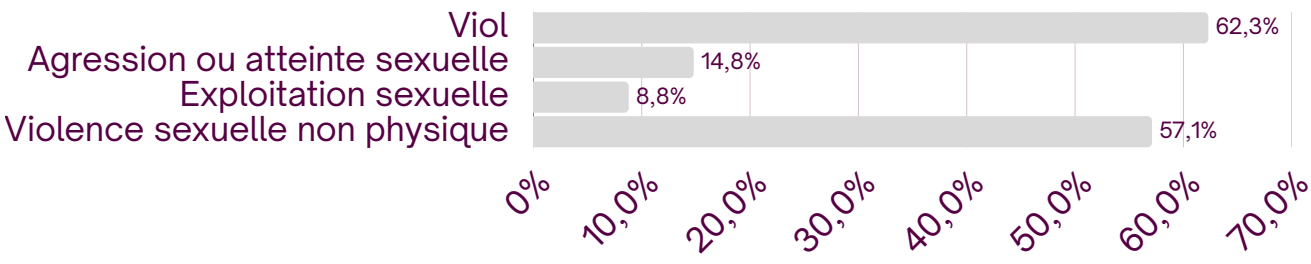

Le viol (302 victimes, dont 91,7 % de femmes) devance les agressions sexuelles (263, dont 86,7 % de femmes) ; il est bien plus souvent commis par un partenaire ou ex-partenaire : 62,3 % des viols, contre 14,8 % des agressions.

1.1 · Gendarmerie

Focus violences sur mineur·es

Part de mineur·es selon la sous-catégorie de violences sexuelles

Lecture : en Gironde en 2025, 48,0 % des victimes de viol sont des mineur·es (tous genres confondus).

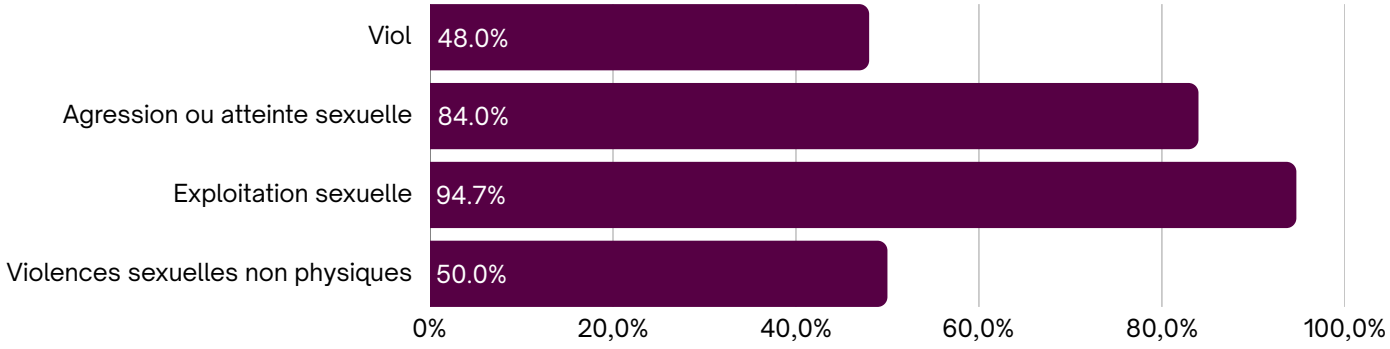

Part des mineur·es tous genres selon le type de violences

Lecture : en Gironde en 2025, 32,4 % des faits de violences physiques enregistrés par la gendarmerie concernent des mineur·es (tous genres confondus).

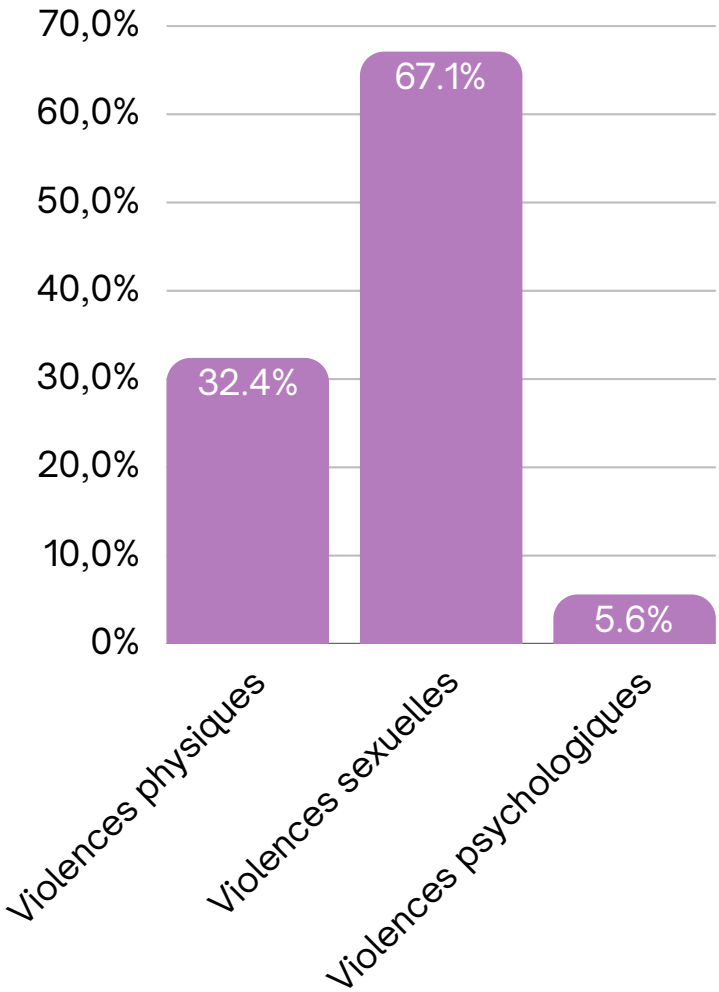

Les mineur·es constituent les deux tiers des victimes de violences sexuelles enregistrées par la gendarmerie, et plus de huit victimes d'agression sexuelle sur dix. Leur part est bien moindre pour les violences physiques (32,4 %) et marginale pour les violences psychologiques (5,6 %). Ces données ne sont pas ventilées par genre.

4 femmes victimes d'homicide conjugal en 2025 en Gironde

En 2025, la Direction zonale de la Police nationale recense 4 femmes victimes d'homicide conjugal en Gironde, sur 14 dans l'ensemble des zones police de Nouvelle-Aquitaine.

Part de la Gironde parmi les femmes victimes d'homicide conjugal recensées par la Police nationale

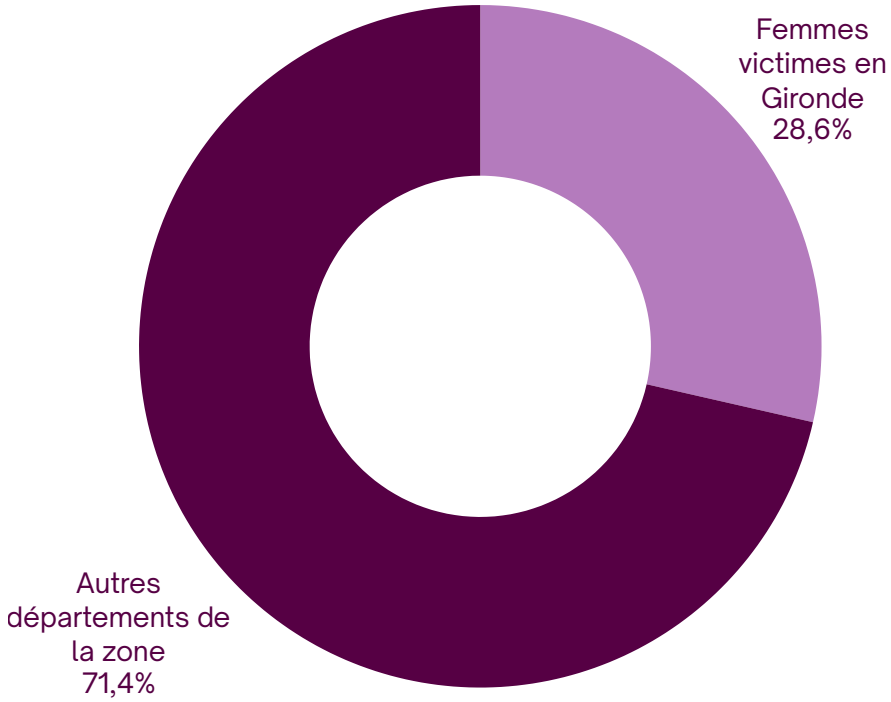

5 959 femmes victimes de violences conjugales enregistrées par la police et la gendarmerie en Gironde

Femmes de 15 à 64 ans enregistrées comme victimes de violences conjugales, soit 10,9 pour 1 000 habitantes (Nouvelle-Aquitaine : 10,6 ; France : 10,9). Les femmes représentent 85 % des victimes enregistrées.

Méthodologie
Le SSMSI (service statistique du ministère de l'Intérieur) recense les victimes de violences au sein du couple enregistrées par la police et par la gendarmerie : c'est la seule source qui couvre l'ensemble du territoire. Champ : victimes âgées de 15 à 64 ans. Ces chiffres recoupent en partie les données de la gendarmerie (partie 1.1), qui portent sur toutes les violences et tous les âges : les deux séries ne s'additionnent pas. Les taux rapportent les victimes à la population du même genre et du même âge de chaque département.

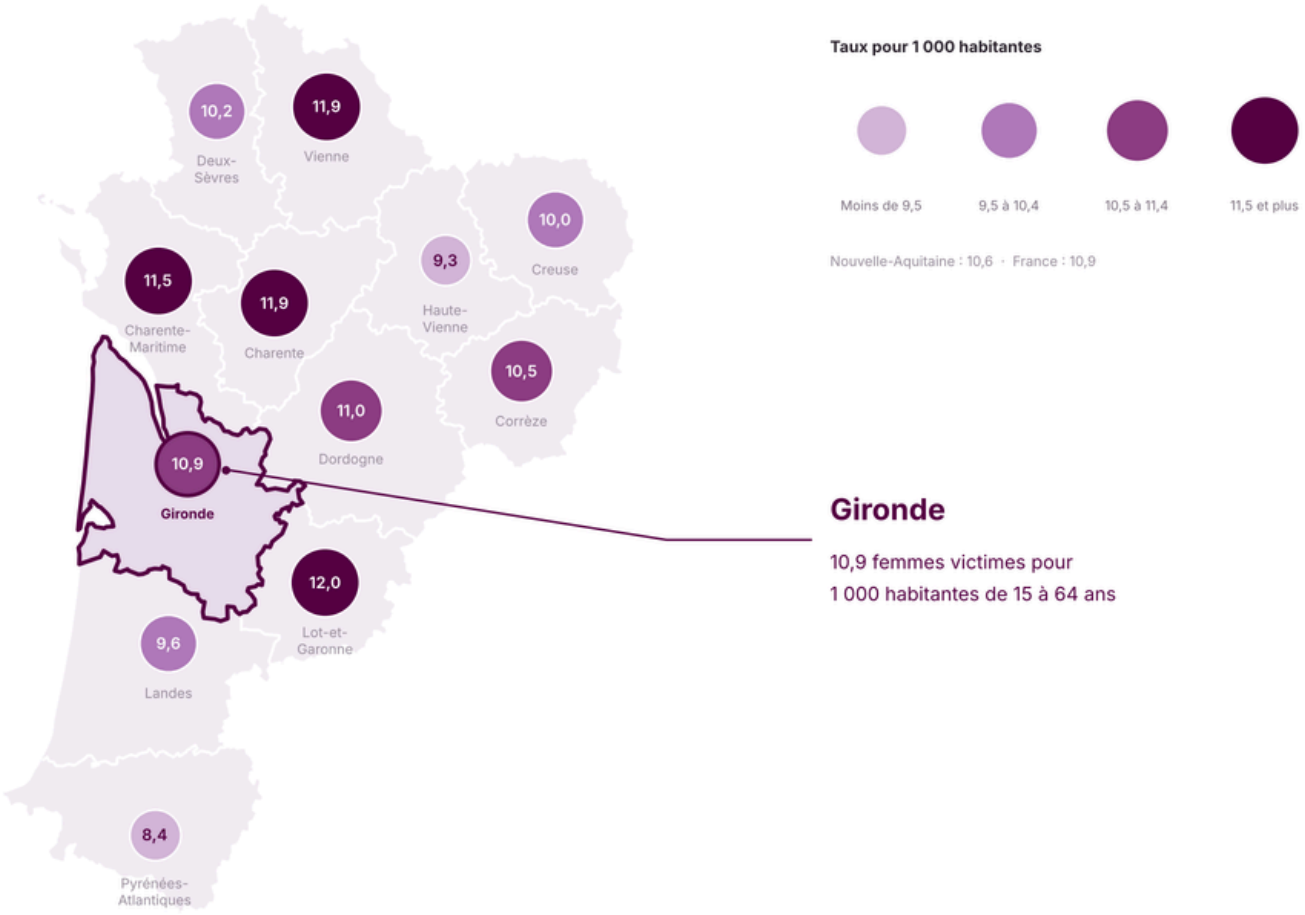

Justice

Ministère de la Justice, service statistique ministériel (SSER)

1.4

Méthodologie
L'ordonnance de protection est délivrée par le juge aux affaires familiales, même sans dépôt de plainte (art. 515-9 et s. du Code civil). Le ministère de la Justice publie ces chiffres par ressort de cour d'appel, et non par département : celui de Bordeaux couvre la Charente, la Dordogne et la Gironde. Unité de compte : l'affaire. Pour la comparaison des cinq cours d'appel, voir le rapport régional (p. 15).

328 demandes d'ordonnances de protection devant la cour d'appel de Bordeaux

Demandes d'ordonnance de protection, cour d'appel de Bordeaux

Lecture : en 2025, 328 demandes d'ordonnance de protection ont été enregistrées, soit 3,2 fois plus qu'en 2016 (104).

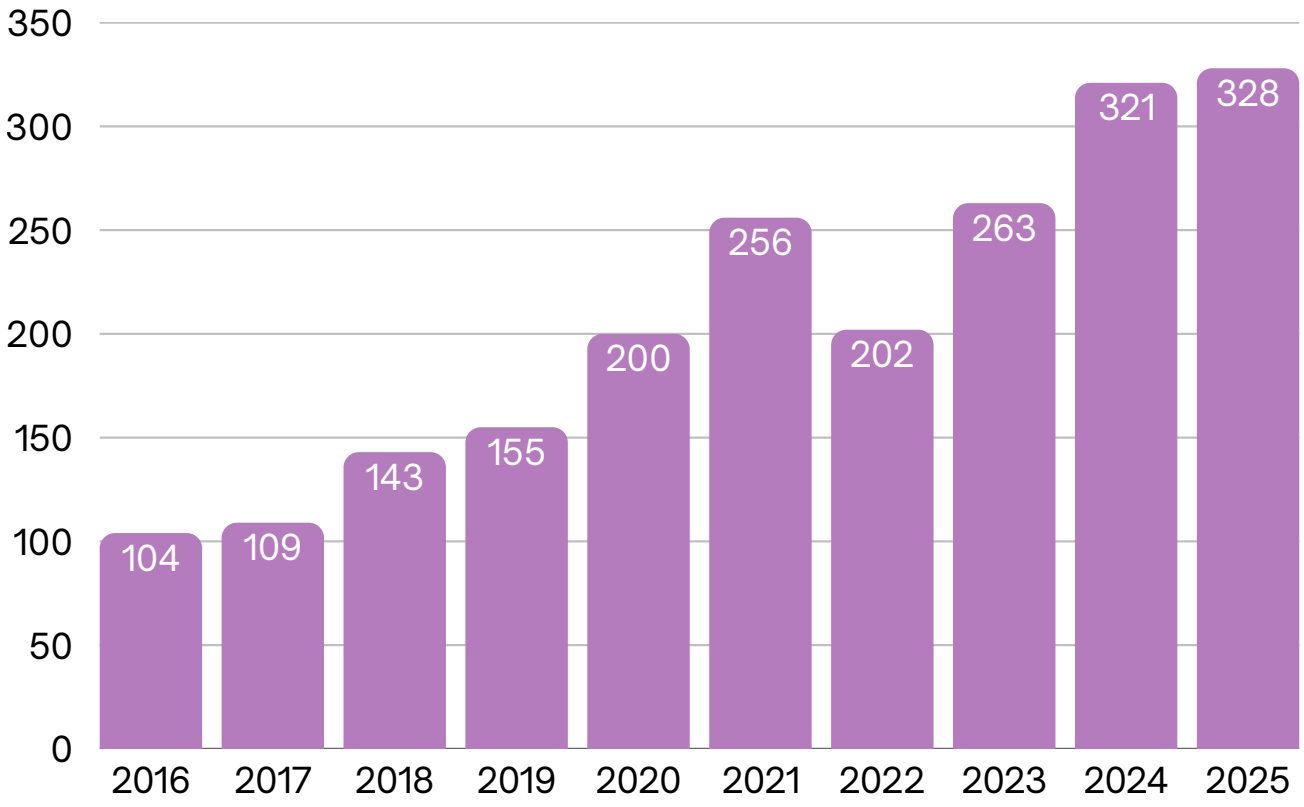

LES ASSOCIATIONS

2

France Victimes

Réseau d'aide aux victimes d'infractions pénales

2.1

Note méthodologique

Ces chiffres ne concernent qu'un périmètre précis des violences sexuelles, défini par l'Observatoire, dont la méthode est explicitée dans le rapport régional.

898 victimes de violences sexuelles accompagnées en 2025

2 692
entretiens menés

70,1 %
des entretiens liés à des faits de viol

66 %
des victimes accompagnées pour des faits de viol

Répartition des entretiens et des victimes par type de violences sexuelles

Lecture : en Gironde en 2025, 70,1 % des entretiens et 66,0 % des victimes concernent des viols

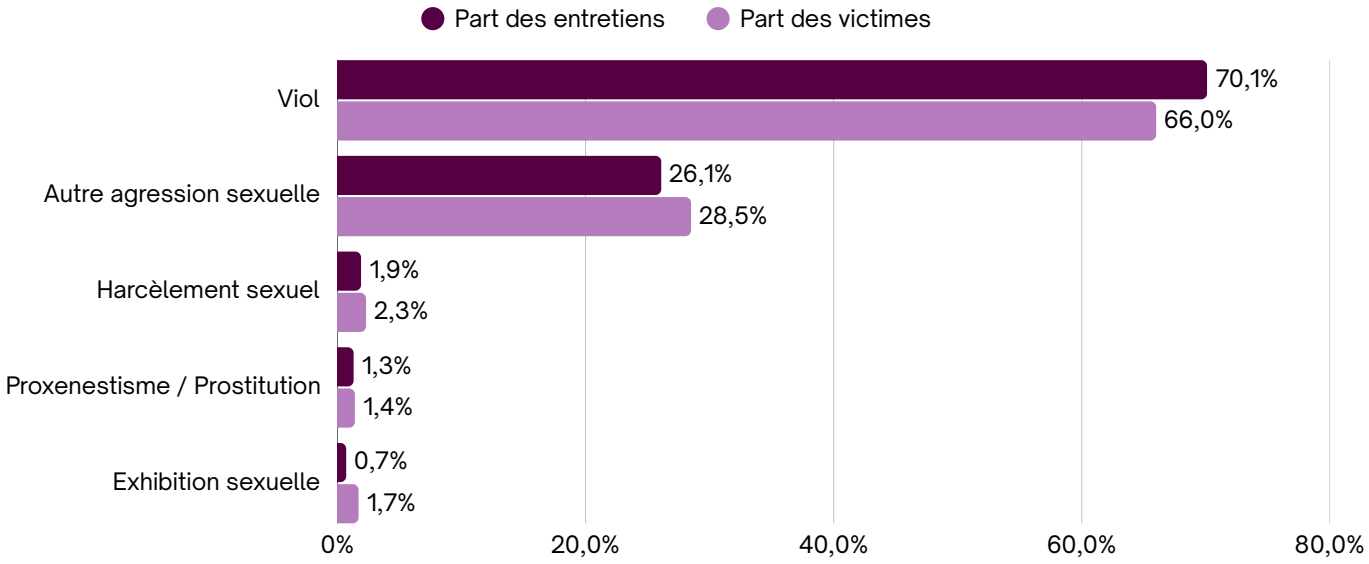

Les viols et les autres agressions sexuelles représentent ensemble 96,1 % des entretiens et 94,5 % des victimes recensées : l'activité est très largement concentrée sur ces deux catégories.

3 739 femmes bénéficiaires d'un entretien individuel

Contexte des violences pour les femmes victimes de VSS reçues par le CIDFF

Lecture : parmi les contextes de violences relevés pour les femmes victimes de VSS reçues par le CIDFF, 83 % concernent le couple ou l'ex-couple.

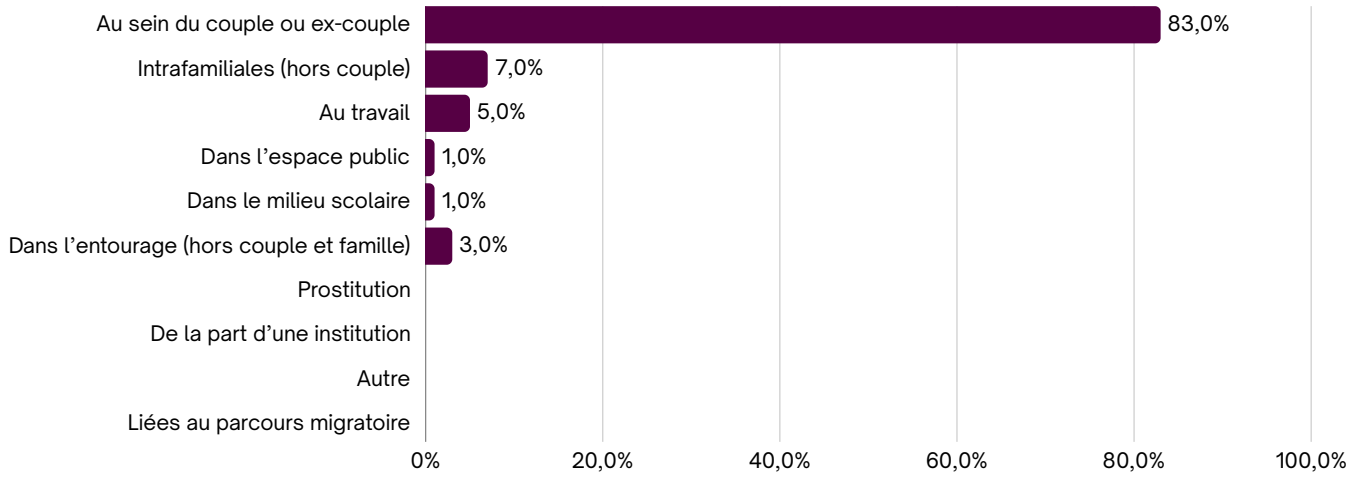

Une même femme peut avoir été victime dans plusieurs contextes.

Auteur des violences conjugales

Lecture : dans 57 % des cas, les femmes victimes de violences conjugales l'ont été par un ex-partenaire.

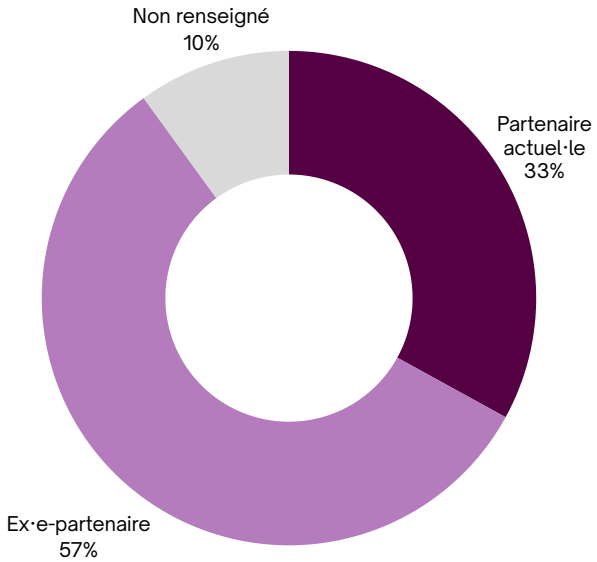

96 % des auteurs sont des hommes

lorsqu'il n'y a qu'un seul auteur (96 % des situations rencontrées)

Les violences dont font état les femmes reçues par le CIDFF se produisent d'abord dans la sphère privée : couple et famille réunis, neuf contextes relevés sur dix.

Nombre d'appels entrants au Centre d'accueil et d'écoute Gisèle Halimi

Lecture : en 2025, le Centre d'accueil et d'écoute Gisèle Halimi a reçu 5 452 appels.

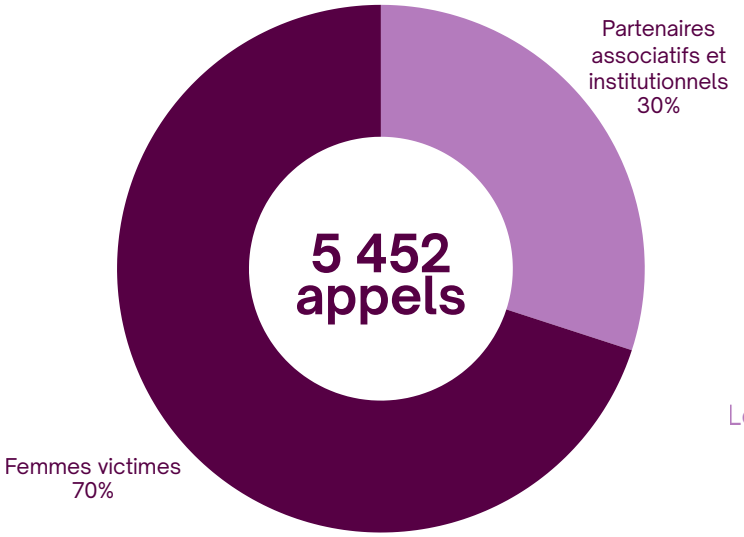

La ligne d'écoute Gisèle Halimi est largement saisie par les victimes elles-mêmes : environ 70 % des 5 452 appels émanent directement de femmes concernées.

Nombre de personnes hébergées

Lecture : en 2025, l'APAFED a hébergé 268 personnes : 118 femmes et 150 enfants.

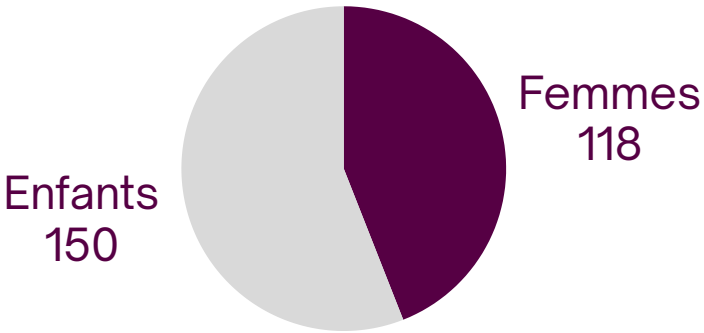

Les possibilités d'hébergement ne suivent pas la demande : 38 % seulement des demandes aboutissent.

309 demandes d'hébergement et de logement, dont 38 % de réponses favorables

Type de violences subies

Lecture : en 2025, 32,6 % des 1 173 faits de violences révélés par les 835 femmes accompagnées au Centre d'accueil et d'écoute sont des violences psychologiques.

