Données 2025 relatives aux violences sexistes et sexuelles en Lot-et-Garonne

Novembre 2026

OVSS-NA

Note de lecture

Vous avez entre les mains le volet consacré au Lot-et-Garonne.

Pour l'introduction générale, les définitions et la méthodologie complète (sources, périmètres et précautions de lecture), reportez-vous au Rapport régional 2026 de l'Observatoire, dont cette fiche constitue le volet pour le Lot-et-Garonne.
Les données proviennent de deux familles de sources aux périmètres distincts : elles ne s'additionnent pas. À l'échelle départementale, les effectifs plus faibles invitent à évaluer avec prudence les taux et évolutions.

01 Les forces de sécurité intérieure

02 Les associations

Données majeures

CHIFFRES CLÉS

Les principaux indicateurs 2025 des violences sexistes et sexuelles en Lot-et-Garonne, présentés par source.

1 | 0

1 femme victime d'homicide ou de tentative d'homicide en zone gendarmerie* ; aucune femme victime d'homicide conjugal en zone police

Sources : Gendarmerie Nouvelle-Aquitaine ; Police nationale (DZPN)

158

femmes victimes de violences sexuelles (tous âges) et 120 mineur·es, filles et garçons ; les deux effectifs se recoupent en partie

Source : Gendarmerie Nouvelle-Aquitaine

107

victimes de violences sexuelles accompagnées par France Victimes en 2025

Source : France Victimes 47

67

femmes victimes de violences accompagnées par le CIDFF, soit 68 % des femmes reçues en 2025

Source : CIDFF de la Gironde, permanences en Lot-et-Garonne

**Gendarmerie et police ne retiennent pas les mêmes catégories : la gendarmerie recense l'ensemble des homicides et tentatives d'homicide visant des femmes, quel qu'en soit le cadre ; la police, les seuls homicides commis au sein du couple. Elles couvrent des territoires distincts : les deux chiffres ne s'additionnent pas.*
Chiffres issus de sources distinctes, non cumulables (voir Note de lecture, p. 1).

Sommaire

Note de lecture 1

Données majeures 2

01 Les forces de sécurité intérieure 4

02 Les associations 12

LES FORCES DE SÉCURITÉ INTÉRIEURE

1

Nombre de femmes victimes d'homicides ou de tentatives d'homicides

Lecture : en 2025, la gendarmerie a enregistré en Lot-et-Garonne 1 victime de tentative d'homicide, une femme, contre 3 victimes (dont 1 femme) en 2024.

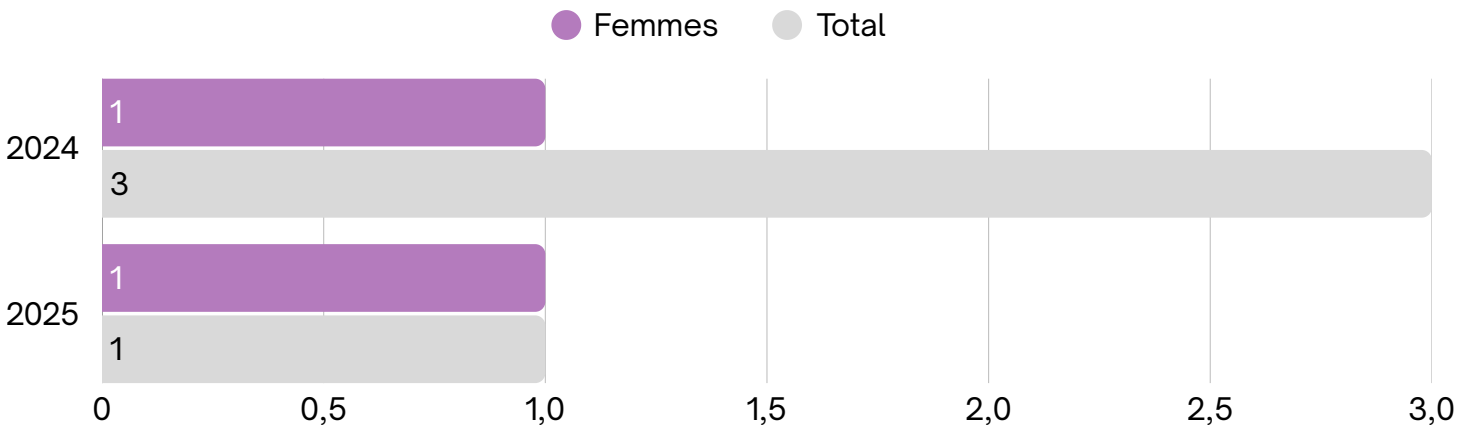

1 femme victime de tentative d'homicide en 2025

La gendarmerie a enregistré en 2025 une seule victime d'homicide ou de tentative d'homicide : une femme, victime d'une tentative d'homicide commise par un partenaire ou ex-partenaire. En 2024, 3 victimes avaient été enregistrées, dont une femme.

Part du cadre conjugal dans les homicides et tentatives

Lecture : en Lot-et-Garonne en 2025, l'unique victime d'homicide ou de tentative d'homicide l'a été dans un cadre conjugal.

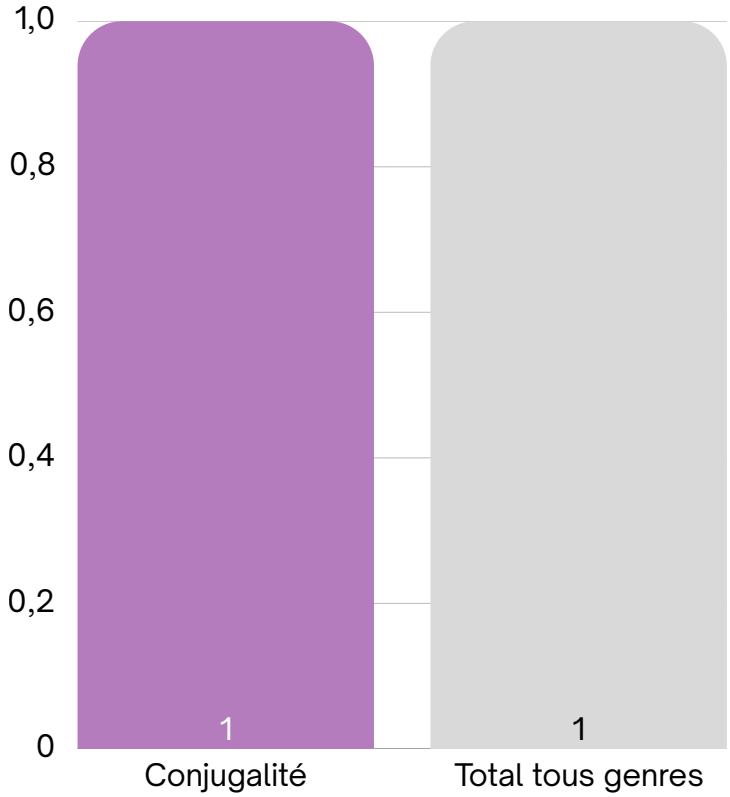

1.1 · Gendarmerie

Evolution du nombre de femmes victimes selon le type de violences

Lecture : en Lot-et-Garonne en 2025, 626 femmes ont été enregistrées comme victimes de violences physiques, contre 561 en 2024.

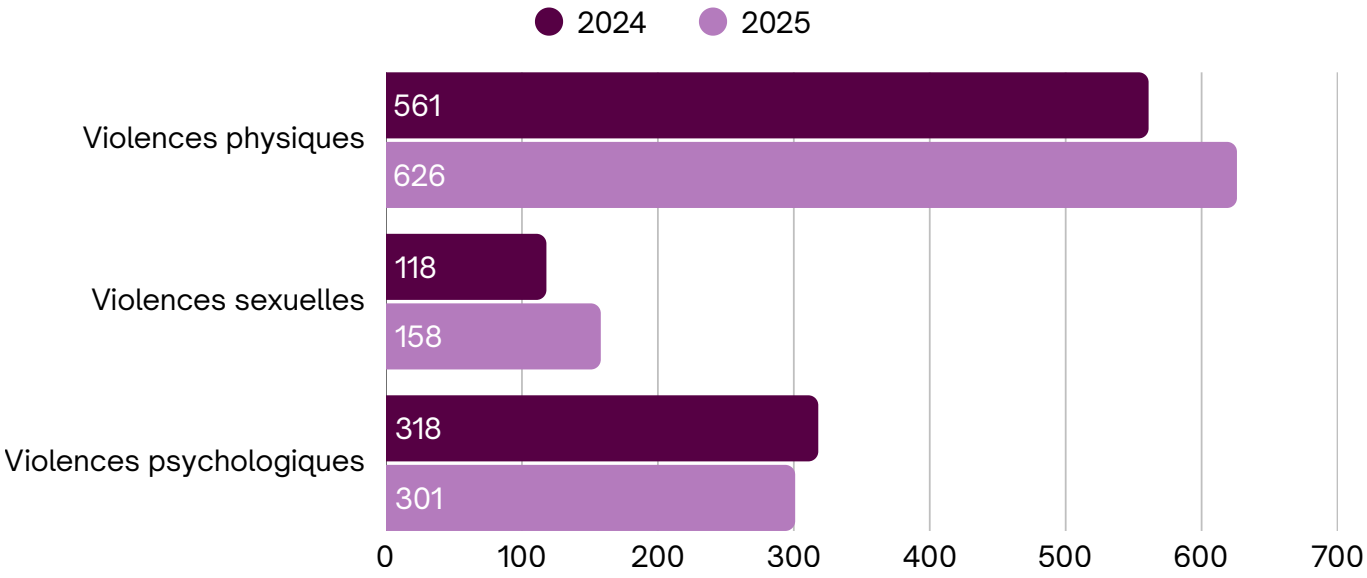

Part des femmes parmi les victimes par type de violences

Lecture : en Lot-et-Garonne en 2025, 85,9 % des victimes de violences sexuelles enregistrées par la gendarmerie sont des femmes.

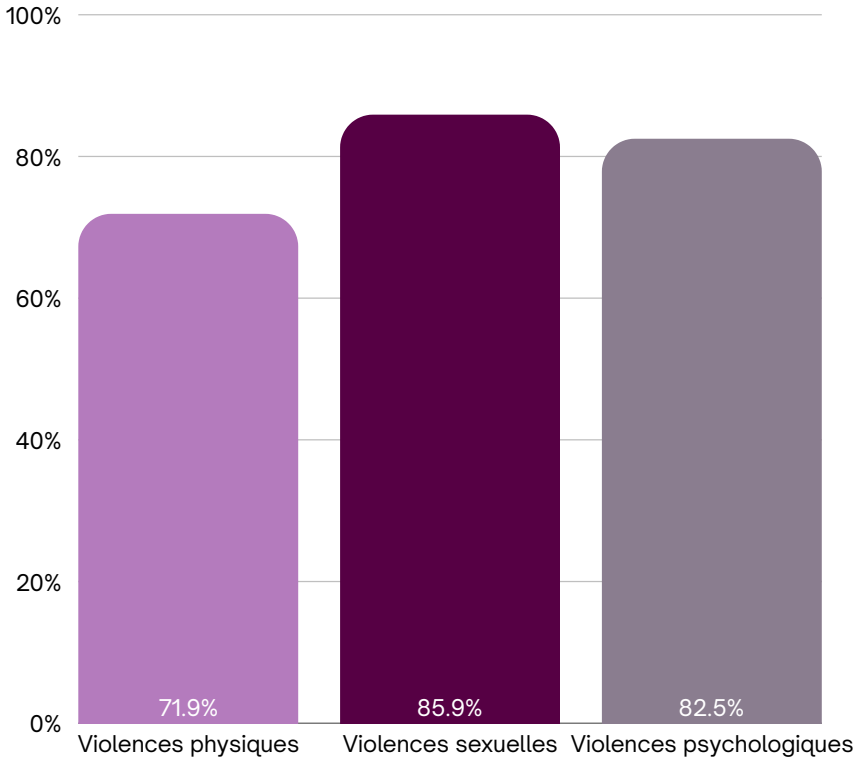

Les femmes sont majoritaires parmi les victimes, quel que soit le type de violence. Entre 2024 et 2025, le nombre de femmes victimes enregistrées augmente de 12 % pour les violences physiques et de 34 % pour les violences sexuelles, et baisse de 5 % pour les violences psychologiques. Une hausse des faits enregistrés peut aussi traduire une meilleure révélation des violences.

1.1 · Gendarmerie

Focus violences sexuelles

Nombre de femmes victimes par type de violences sexuelles

Lecture : en Lot-et-Garonne en 2025, 76 femmes (majeures et mineures confondues) ont été victimes de viol.

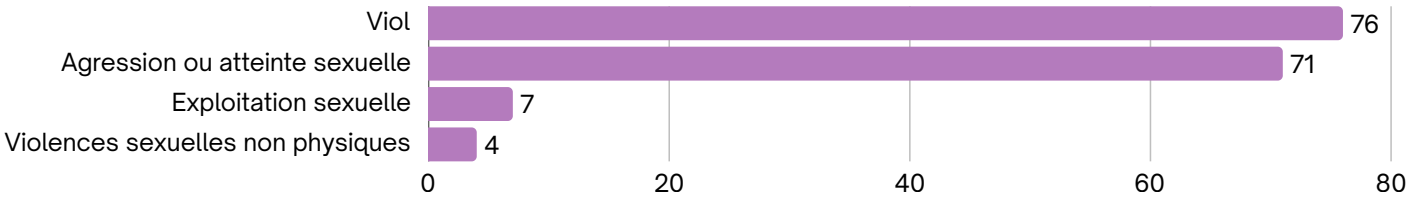

76 femmes victimes de viol en 2025

Part de femmes victimes par type de violences sexuelles

Lecture : en Lot-et-Garonne en 2025, 89,4 % des victimes de viol sont des femmes (majeures ou mineures).

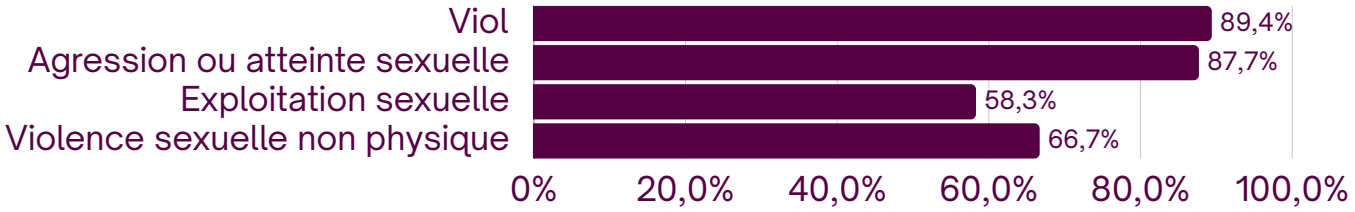

Plus de la moitié des viols enregistrés ont été commis dans un cadre conjugal

Part des victimes en cadre conjugal par type de violences sexuelles

Lecture : en Lot-et-Garonne en 2025, 18,5 % des agressions ou atteintes sexuelles enregistrées par la gendarmerie ont été commises dans un cadre conjugal, contre 57,6 % des viols.

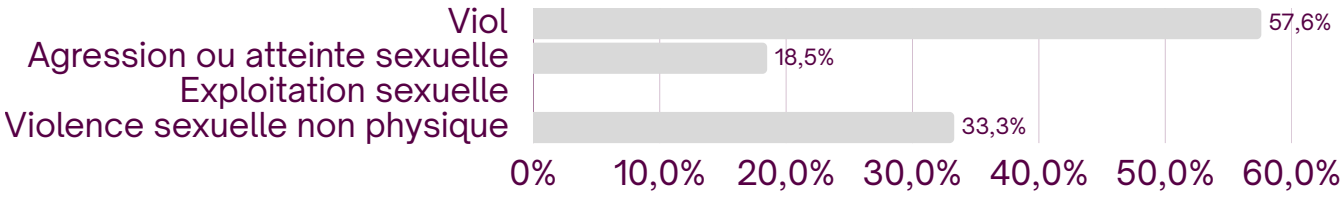

Le viol (85 victimes, dont 89,4 % de femmes) devance les agressions sexuelles (81, dont 87,7 % de femmes) ; il est bien plus souvent commis par un partenaire ou ex-partenaire : 57,6 % des viols, contre 18,5 % des agressions.

1.1 · Gendarmerie

Focus violences sur mineur·es

Part des mineur·es par type de violences sexuelles

Parmi les victimes de viol, 49,4 % sont des mineur·es (42 sur 85), tous genres confondus.

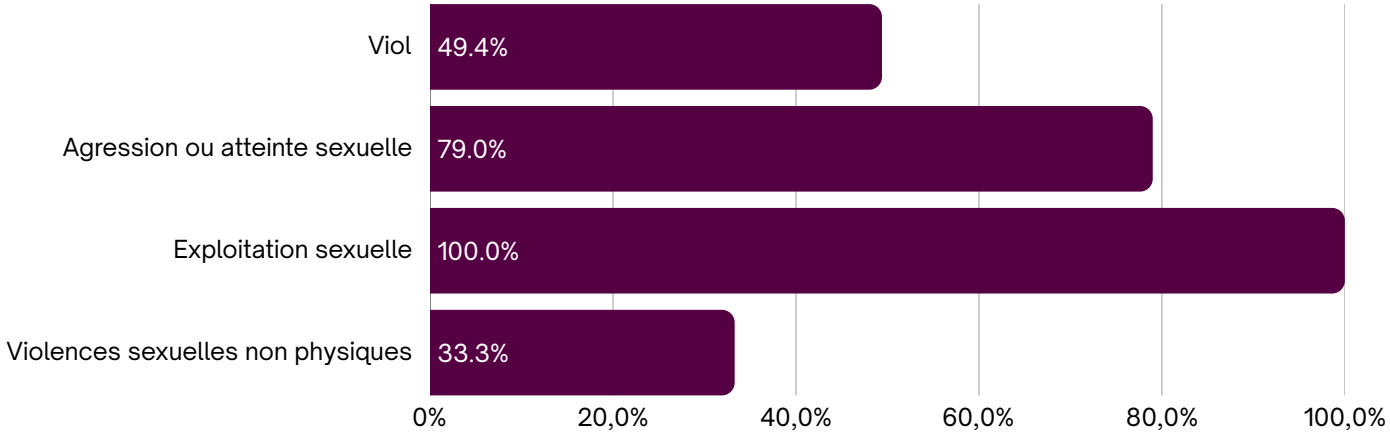

Part des mineur·es tous genres selon le type de violences

Lecture : en Lot-et-Garonne en 2025, 28,2 % des victimes de violences physiques enregistrées par la gendarmerie sont des mineur·es (tous genres confondus).

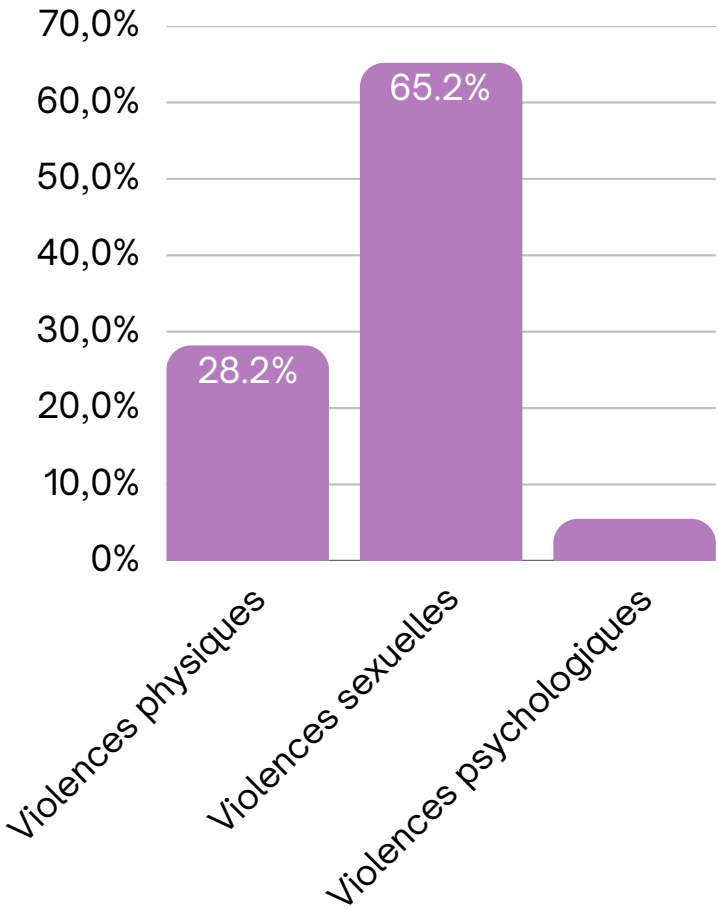

Les mineur·es constituent près des deux tiers des victimes de violences sexuelles enregistrées par la gendarmerie, et près de huit victimes d'agression sexuelle sur dix. Leur part est bien moindre pour les violences physiques (28,2 %) et marginale pour les violences psychologiques (5,5 %). Ces données ne sont pas ventilées par genre.

Aucune femme victime d'homicide conjugal en 2025 en Lot-et-Garonne

En 2025, la Direction zonale de la Police nationale ne recense aucune femme victime d'homicide conjugal en Lot-et-Garonne, sur 14 dans l'ensemble des zones police de Nouvelle-Aquitaine. Un effectif nul sur une seule année ne vaut pas absence du phénomène.

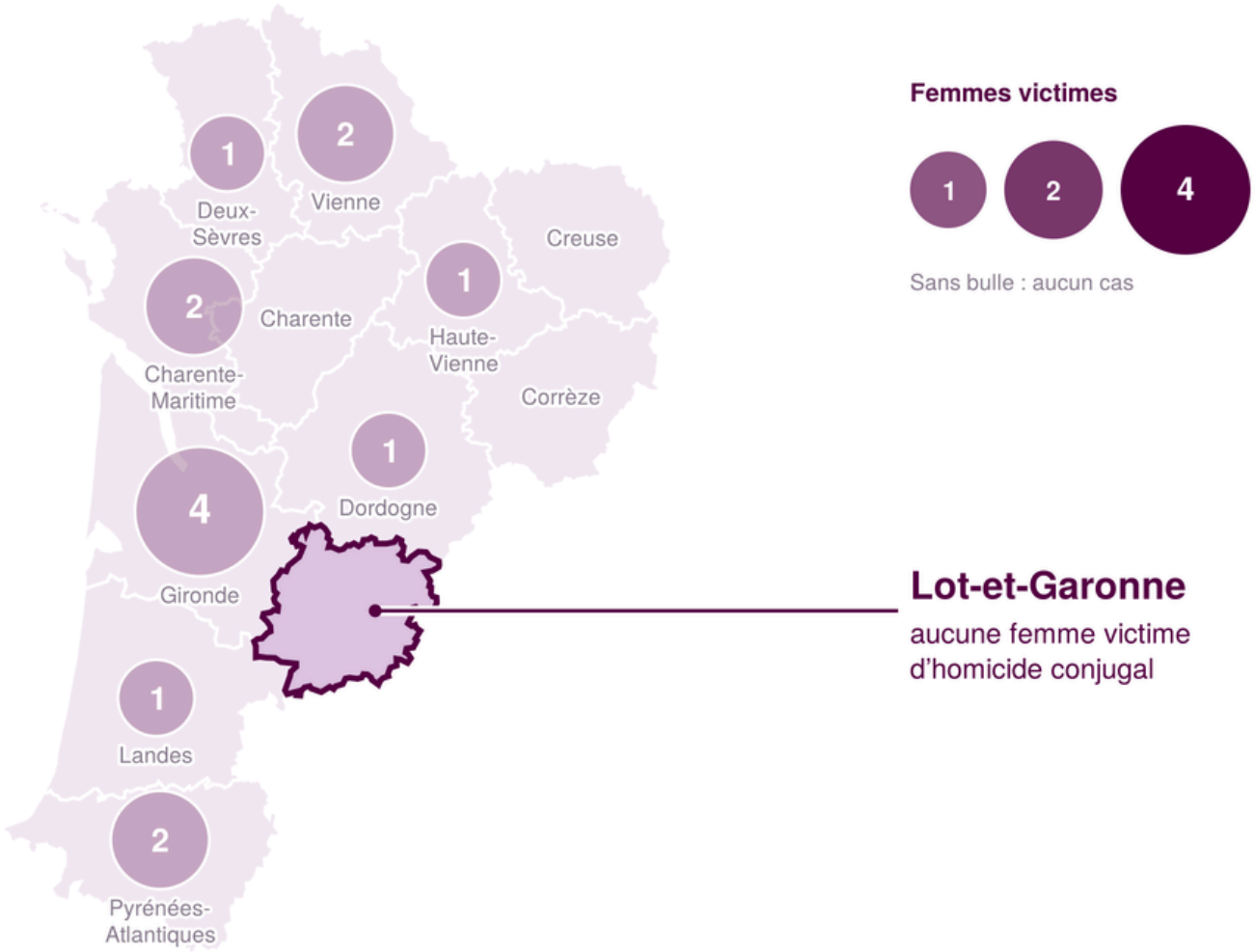

1 160 femmes victimes de violences conjugales enregistrées par la police et la gendarmerie en Lot-et-Garonne

Femmes de 15 à 64 ans enregistrées comme victimes de violences conjugales, soit 12,0 pour 1 000 habitantes (Nouvelle-Aquitaine : 10,6 ; France : 10,9). Les femmes représentent 85 % des victimes enregistrées.

Méthodologie
Le SSMSI (service statistique du ministère de l'Intérieur) recense les victimes de violences au sein du couple enregistrées par la police et par la gendarmerie : c'est la seule source qui couvre l'ensemble du territoire. Champ : victimes âgées de 15 à 64 ans. Ces chiffres recoupent en partie les données de la gendarmerie (partie 1.1), qui portent sur toutes les violences et tous les âges : les deux séries ne s'additionnent pas. Les taux rapportent les victimes à la population du même genre et du même âge de chaque département.

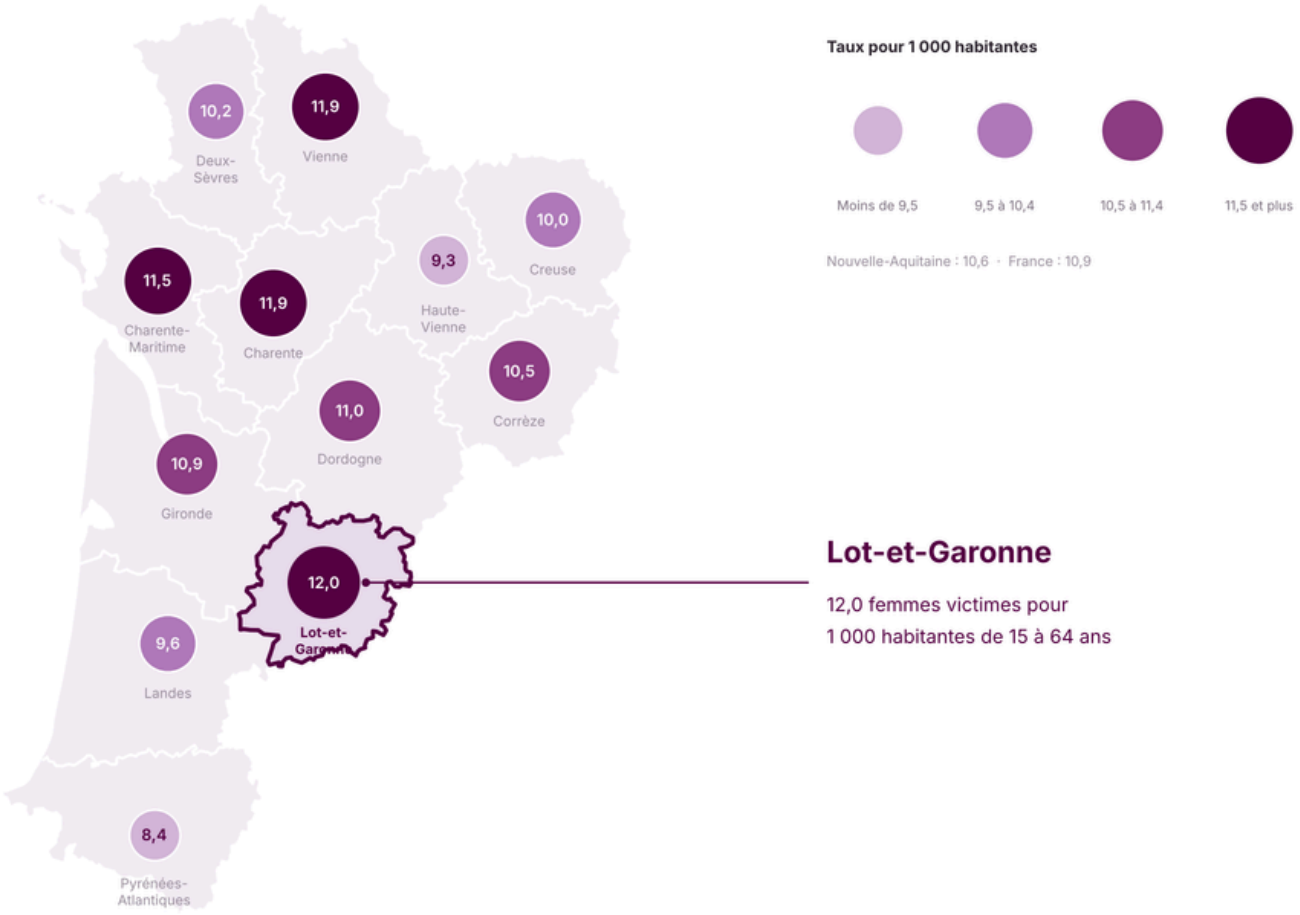

Justice

Ministère de la Justice, service statistique ministériel (SSER)

1.4

Méthodologie
L'ordonnance de protection est délivrée par le juge aux affaires familiales, même sans dépôt de plainte (art. 515-9 et s. du Code civil). Le ministère de la Justice publie ces chiffres par ressort de cour d'appel, et non par département : celui d'Agen couvre le Gers, le Lot et le Lot-et-Garonne. Unité de compte : l'affaire. Pour la comparaison des cinq cours d'appel, voir le rapport régional (p. 15).

57 demandes d'ordonnances de protection devant la cour d'appel d'Agen

Demandes d'ordonnance de protection, cour d'appel d'Agen

Lecture : en 2025, 57 demandes d'ordonnance de protection ont été enregistrées, soit 2,4 fois plus qu'en 2016 (24).

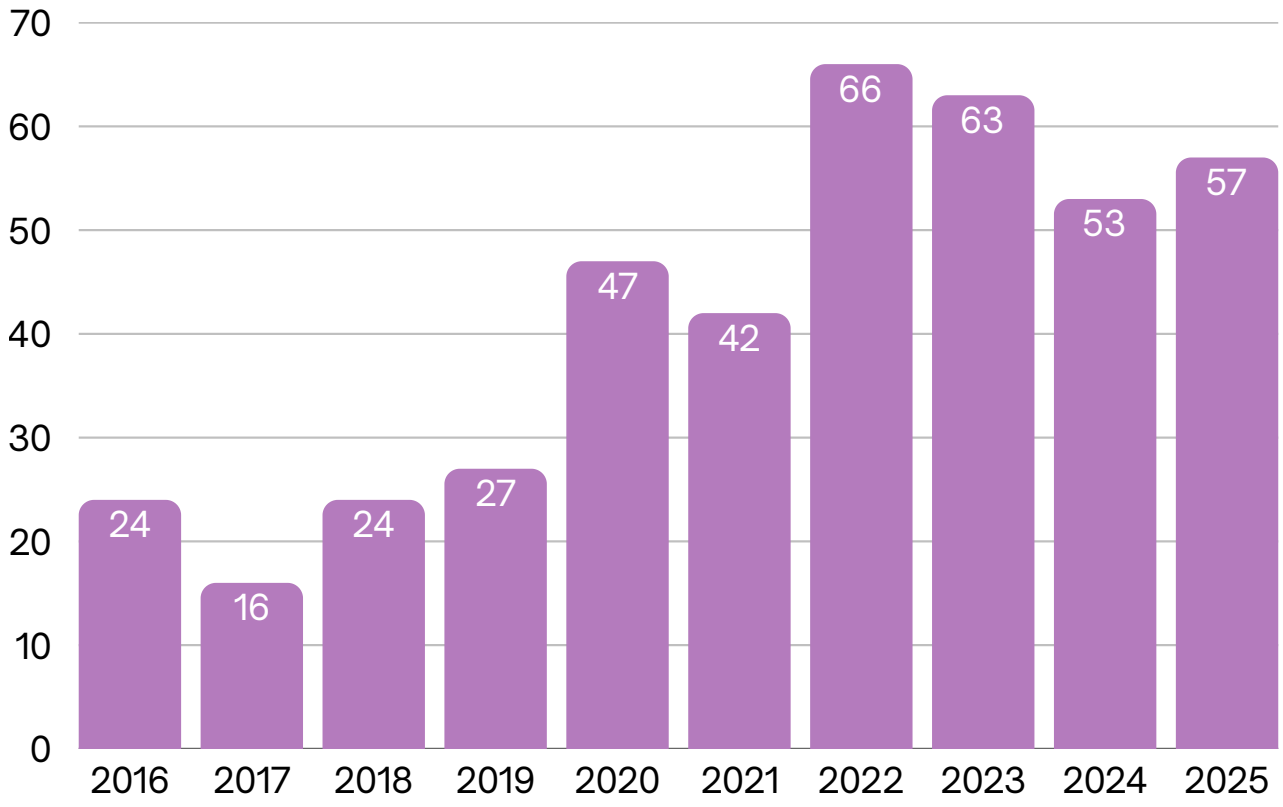

LES ASSOCIATIONS

2

France Victimes

Réseau d'aide aux victimes d'infractions pénales

2.1

Note méthodologique

Dans la mesure du possible, ces chiffres suivent le périmètre des violences sexuelles défini par l'Observatoire (voir rapport régional) ; les catégories transmises par l'association ne permettent pas toujours de s'y aligner.

107 victimes de violences sexuelles accompagnées en 2025

894

victimes accompagnées, toutes infractions

67 %

des victimes accompagnées sont des femmes

12 %

des victimes ont été accompagnées pour des violences sexuelles

Violences sexuelles et place des femmes parmi les victimes accompagnées

Lecture : en 2025, les femmes représentent 595 des 894 victimes accompagnées par France Victimes 47 ; 107 victimes l'ont été pour des violences sexuelles.

Ensemble des victimes accompagnées, toutes infractions (894)



Part des femmes parmi les victimes accompagnées, toutes infractions (894)



Les femmes représentent les deux tiers des victimes accompagnées par France Victimes 47, toutes infractions confondues. Les violences sexuelles concernent un peu plus d'une victime accompagnée sur dix.

98 femmes bénéficiaires d'un entretien individuel

Contexte des violences pour les femmes victimes de VSS reçues par le CIDFF

Lecture : parmi les 67 femmes victimes de violences reçues par le CIDFF, 91,0 % l'ont été au sein du couple ou de l'ex-couple.

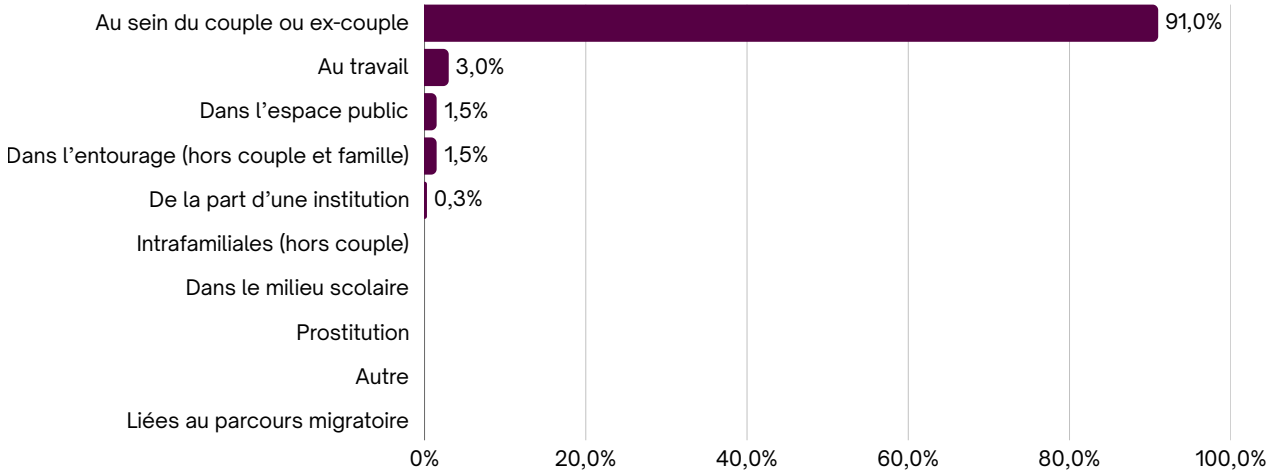

Une même femme peut avoir été victime dans plusieurs contextes. Permanences du CIDFF de la Gironde en Lot-et-Garonne.

Auteur des violences conjugales

Lecture : dans 75 % des cas, les femmes victimes de violences conjugales l'ont été par un ex-partenaire.

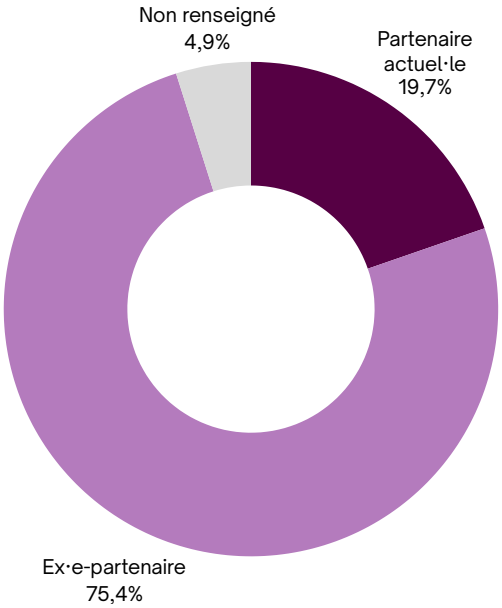

100 % des auteurs sont des hommes

lorsqu'il n'y a qu'un seul auteur (96 % des situations rencontrées)

Les violences dont font état les femmes reçues par le CIDFF se produisent d'abord dans la sphère privée : neuf femmes victimes sur dix les ont subies dans le couple ou l'ex-couple.